




Lei Municipal nº 513/2020

VERTENTE DO LÉRIO – PE

Revisão 2021





MUNICÍPIO DE VERTENTE DO LÉRIO
Gabinete do Prefeito

LEI Nº 513/2020.

Dispõe sobre a revisão do Plano Plurianual 2018 – 2021, do Município de Vertente do Lério, para o exercício de 2021.

O PREFEITO DO MUNICÍPIO DE VERTENTE DO LÉRIO, Estado de Pernambuco no uso de suas atribuições legais e em conformidade com a Lei Orgânica do Município, faço saber que a Câmara Municipal aprovou e eu sanciono a seguinte Lei:

Art. 1º Esta lei revisa programas, ações e prioridades do governo municipal para as despesas de capital e outras delas decorrentes, além daquelas relativas aos programas de duração continuada, para o exercício de 2021, previstas no Plano Plurianual 2018/2021, instituído pela Lei nº 449, de 24 de novembro de 2017, de acordo com as orientações e os eixos estratégicos ali estabelecidos.

Art. 2º Para cumprimento das disposições constitucionais que disciplinam o Plano Plurianual consideram-se:

I - Programa: o instrumento de organização da ação governamental visando à concretização dos objetivos pretendidos, podendo ser classificado em três tipos:

- a) Programas Finalísticos: aqueles cujas ações resultam em bens ou serviços ofertados diretamente à sociedade;
- b) Programas de Gestão: aqueles cujas ações são de natureza tipicamente administrativa;
- c) Programas de Encargos: aqueles cujas ações não geram contraprestação de serviço;

II - Ação: operações das quais resultam produtos, na forma de bens ou serviços, que contribuem para atender os objetivos de um programa, podendo ser classificados em:

- a) Projeto: um instrumento de programação para alcançar o objetivo de um programa; um conjunto de operações, limitadas no tempo, das quais resulta um produto que concorre para a expansão ou aperfeiçoamento da ação de governo;
- b) Atividade: um instrumento de programação para alcançar o objetivo de um programa, envolvendo um conjunto de operações que se realizam de modo contínuo e permanente, das quais resulta um produto necessário à manutenção da ação de governo;



MUNICÍPIO DE VERTENTE DO LÉRIO
Gabinete do Prefeito

III - Operação Especial: as despesas que não contribuem para a manutenção, expansão ou aperfeiçoamento das ações de governo, das quais não resulta um produto nem geram contraprestação direta sob a forma de bens e serviços; e,

IV - Operação: o conjunto de intervenções que viabilizam as ações.

Art. 3º O Anexo Único desta lei contém os valores, os eixos e as diretrizes setoriais do Governo, definidos no Plano Plurianual – 2018/2021, o detalhamento da programação agregada por programas, os valores relativos às receitas e às despesas, por programas e por órgão, para o exercício de 2021.

Parágrafo Único. A Lei Orçamentária Anual, para o exercício 2021, utilizará como referência o documento a que se refere o caput deste artigo.

Art. 4º Os valores referentes às receitas estimadas na presente lei resultam da Lei nº 449, de 24 de novembro de 2017 – Plano Plurianual 2018-2021, utilizando como referência a receita efetivamente arrecadada no período de janeiro a junho de 2020, os índices de inflação e de crescimento da economia estimados pelo Banco Central do Brasil, bem como as negociações e perspectivas relacionadas à entrada de recursos de convênios, operações de crédito e similares.

Art. 5º Fica o Poder Executivo autorizado a compatibilizar o conteúdo da Revisão do Plano Plurianual para 2021 aos ajustes que vierem a ser realizados na Lei Orçamentária Anual, para o mesmo exercício financeiro.

Art. 6º Após aprovação, todo o conteúdo desta revisão será disponibilizado na internet, no sítio do Portal da Transparência da Prefeitura de Vertente do Lério.

Art. 7º Esta lei entra em vigor na data de sua publicação.

Vertente do Lério (PE), 12 de novembro de 2020.


RENATO LIMA DE SALES
Prefeito Constitucional



Prefeitura Municipal de Vertente do Lério

Secretaria de Finanças

Departamento de Contabilidade - PPA-Plano Plurianual - 2018 à 2021 - R\$ 1,00

Anexo I - Despesas por Função - Total do PPA

Função	Valor (2018)	Valor (2019)	Valor (2020)	Valor (2021)	Total
01 Legislativa	1.563.320,00	1.633.670,00	1.707.183,00	1.485.249,21	6.389.422,21
04 Administração	3.986.274,00	4.034.734,00	4.438.748,89	3.425.323,00	15.885.079,89
08 Assistência Social	3.455.068,00	3.610.536,00	2.582.036,51	2.646.614,00	12.294.254,51
09 Previdência Social	1.545.555,00	1.695.105,00	1.785.214,07	2.466.975,00	7.492.849,07
10 Saúde	6.199.537,00	6.478.518,00	6.944.043,65	7.908.479,00	27.530.577,65
12 Educação	12.552.514,00	13.117.390,50	11.145.150,76	11.298.029,79	48.113.085,05
13 Cultura	615.040,00	651.624,00	394.224,64	356.959,00	2.017.847,64
15 Urbanismo	2.350.245,00	2.309.230,00	2.167.388,48	2.794.537,00	9.621.400,48
16 Habitação	41.800,00	43.681,00	13.647,00	3.787,00	102.915,00
17 Saneamento	114.950,00	120.123,00	38.523,00	15.000,00	288.596,00
18 Gestão Ambiental	512.090,00	540.426,00	220.908,47	192.223,00	1.465.647,47
19 Ciência e Tecnologia	20.900,00	21.841,00	12.692,79	1.000,00	56.433,79
20 Agricultura	310.185,00	324.141,50	307.111,43	370.876,00	1.312.313,93
22 Indústria	36.575,00	38.221,00	10.941,00	1.000,00	86.737,00
23 Comércio e Serviços	3.135,00	3.276,00	3.403,74	3.169,00	12.983,74
25 Energia	153.845,00	339.722,00	223.464,60	65.795,00	782.826,60
26 Transporte	125.265,00	130.902,00	55.727,35	42.709,00	354.603,35
27 Desporto e Lazer	274.835,00	291.741,00	137.630,12	95.149,00	799.355,12
28 Encargos Especiais	413.820,00	432.442,00	246.902,00	238.361,00	1.331.525,00
99 Reserva de Contingência	1.015.740,00	1.061.449,00	1.102.845,50	1.136.042,00	4.316.076,50
Total Geral:	35.290.693,00	36.878.773,00	33.537.787,00	34.547.277,00	140.254.530,00


RENATO LIMA DE SALES
PREFEITO



Prefeitura Municipal de Vertente do Lério

Secretaria de Finanças

Departamento de Contabilidade - PPA-Plano Plurianual - 2018 à 2021 - R\$ 1,00

Anexo II - Despesas por SubFunção - Total do PPA

SubFunção	Valor (2018)	Valor (2019)	Valor (2020)	Valor (2021)	Total
031 Ação Legislativa	1.563.320,00	1.633.670,00	1.707.183,00	1.485.249,21	6.389.422,21
122 Administração Geral	8.375.714,00	8.527.892,00	8.203.607,28	8.108.321,00	33.215.534,28
123 Administração Financeira	1.338.840,00	1.226.061,00	1.198.877,32	999.602,00	4.763.380,32
126 Tecnologia da Informatização	84.645,00	88.454,00	47.969,80	11.244,00	232.312,80
128 Formação de Recursos Humanos	3.135,00	3.276,00	3.403,74	3.169,00	12.983,74
131 Comunicação Social	5.225,00	5.460,00	3.672,93	3.783,00	18.140,93
243 Assistência à Criança a ao Adolescente	124.950,00	130.571,00	43.780,64	43.177,00	342.478,64
244 Assistência Comunitária	2.180.625,00	2.299.864,00	1.821.501,70	1.849.393,00	8.151.383,70
272 Previdência do Regime Estatutário	1.545.555,00	1.695.105,00	1.758.214,07	2.436.674,00	7.435.548,07
301 Atenção Básica	2.885.369,00	2.705.892,00	2.973.262,81	3.471.427,00	12.035.950,81
302 Assistência Hospitalar e Ambulatorial	710.763,00	1.275.357,00	1.824.217,84	2.497.658,00	6.307.995,84
303 Suporte Profilático e Terapêutico	215.850,00	181.043,00	116.103,51	75.782,00	588.778,51
304 Vigilância Sanitária	125.080,00	37.116,00	43.563,43	29.193,00	234.952,43
305 Vigilância Epidemiológica	233.333,00	242.323,00	312.773,50	375.871,00	1.164.300,50
306 Alimentação e Nutrição	544.285,00	568.777,00	450.278,93	576.525,00	2.139.865,93
361 Ensino Fundamental	10.229.359,00	10.650.597,00	9.695.434,69	9.659.681,79	40.235.072,48
362 Ensino Médio	10.000,00	10.450,00	6.857,54	4.533,00	31.840,54
364 Ensino Superior	21.000,00	21.945,00	12.800,85	13.187,00	68.932,85
365 Educação Infantil	1.114.155,00	1.412.687,00	633.554,95	627.194,00	3.787.590,95
366 Educação de Jovens e Adultos	56.430,00	58.968,00	40.267,60	33.885,00	189.550,60
367 Educação Especial		8.982,50	4.332,81	4.463,00	17.778,31
392 Difusão Cultural	469.525,00	499.561,00	266.231,23	227.144,00	1.462.461,23
451 Infra-Estrutura Urbana	431.585,00	248.000,00	200.465,85	127.292,00	1.007.342,85
452 Serviços Urbanos	165.110,00	172.540,00	34.999,23	39.094,00	411.743,23
482 Habitação Urbana	41.800,00	43.681,00	13.647,00	3.787,00	102.915,00
511 Saneamento Básico Rural	41.800,00	43.681,00	12.641,00	11.000,00	109.122,00
512 Saneamento Básico Urbano	73.150,00	76.442,00	25.882,00	4.000,00	179.474,00
541 Preservação e Conservação Ambiental	246.255,00	262.629,00	61.440,75	45.419,00	615.743,75
544 Recursos Hídricos	265.835,00	277.797,00	159.467,72	146.804,00	849.903,72
573 Difusão do Conhecimento Cient. e Tec.	15.675,00	16.380,00	9.018,80	4.784,00	45.857,80
605 Abastecimento	91.770,00	95.898,50	39.967,04	26.799,00	254.434,54
608 Promoção da Produção Agropecuária	14.495,00	15.147,00	11.737,67	10.238,00	51.617,67
661 Promoção Industrial	36.575,00	38.221,00	10.941,00	1.000,00	86.737,00
691 Promoção Comercial	3.135,00	3.276,00	3.403,74	3.169,00	12.983,74
752 Energia Elétrica	153.845,00	339.722,00	223.464,60	65.795,00	782.826,60
782 Transporte Rodoviário	125.265,00	130.902,00	55.727,35	42.709,00	354.603,35
812 Desporto Comunitário	106.735,00	111.538,00	35.210,19	15.416,00	268.899,19
813 Lazer	210.945,00	224.976,00	122.135,39	88.412,00	646.468,39
843 Serviço da Dívida Interna	407.550,00	425.890,00	180.056,00	231.836,00	1.245.332,00
846 Outros Encargos Especiais	6.270,00	6.552,00	66.846,00	6.525,00	86.193,00
999 Reserva de Contingência	1.015.740,00	1.061.449,00	1.102.845,50	1.136.042,00	4.316.076,50
Total Geral:	35.290.693,00	36.878.773,00	33.537.787,00	34.547.277,00	140.254.530,00


RENATO LIMA DE SALES
PREFEITO

**Prefeitura Municipal de Vertente do Lério**

Secretaria de Finanças

Departamento de Contabilidade - PPA-Plano Plurianual - 2018 à 2021 - R\$ 1,00

Anexo III - Despesas Segundo as Fontes de Recursos

Fonte de Recursos	Valor (2018)	Valor (2019)	Valor (2020)	Valor (2021)	Total
0-Própria	20.043.379,00	21.101.449,00	18.568.215,70	19.286.436,21	78.999.479,91
1 Recursos Ordinários	12.636.660,00	13.403.843,50	11.193.096,84	11.201.399,21	48.434.999,55
10 Receita de Impostos e de Transferência de Impostos - Educação	1.789.525,00	1.938.274,50	1.709.848,49	1.849.837,00	7.287.484,99
11 Receita de Impostos e de Transferência de Impostos - Saúde	3.067.394,00	3.094.789,00	2.981.321,19	2.848.454,00	11.991.958,19
111 Contribuição para o RPPS (patronal, servidores e comp. financeira)	2.549.800,00	2.664.542,00	2.683.949,18	3.386.746,00	11.285.037,18



Prefeitura Municipal de Vertente do Lério

Secretaria de Finanças

Departamento de Contabilidade - PPA-Plano Plurianual - 2018 à 2021 - R\$ 1,00

Anexo III - Despesas Segundo as Fontes de Recursos

Fonte de Recursos	Valor (2018)	Valor (2019)	Valor (2020)	Valor (2021)	Total
1-Vinculados	15.247.314,00	15.777.324,00	14.969.571,30	15.260.840,79	61.255.050,09
12 Recursos de Convênios - Outros*	771.050,00	602.744,00	135.724,00	72.414,00	1.581.932,00
22 Transferência do FUNDEB (magistério)	5.378.824,00	5.428.528,00	5.433.528,53	5.326.198,79	21.567.079,32
25 Transferência do FUNDEB (outras)	3.271.700,00	3.466.275,00	2.716.924,72	2.741.865,00	12.196.764,72
29 Recurso da CIDE	7.315,00	7.644,00	3.942,10	3.753,00	22.654,10
35 Transferência de Recursos do FNDE	272.475,00	341.976,00	220.623,25	193.421,00	1.028.495,25
36 Salário Educação	579.975,00	592.272,00	507.402,75	556.213,00	2.235.862,75
37 Transferências do FNDE	36.575,00	38.220,00	22.776,69	23.463,00	121.034,69
38 Transferências do FNDE	229.900,00	220.607,00	195.210,67	312.165,00	957.882,67
39 Transferência de Recursos do FNDE	161.975,00	290.061,00	263.373,37	212.019,00	927.428,37
40 Recursos de Convênios - Educação*	784.890,00	752.402,00	73.785,10	70.645,00	1.681.722,10
82 Transferência de Recursos do SUS	2.480.790,00	2.923.325,00	3.697.640,94	5.043.550,00	14.145.305,94
83 Recursos de Convênios - Saúde*	584.795,00	464.864,00	329.747,52	21.000,00	1.400.406,52
90 Transferência de Recursos do FNAS	687.050,00	628.406,00	494.099,66	542.704,00	2.352.259,66
99 Transferência de Convênios - Outros - Estadual		10.000,00	848.396,00	110.592,00	968.988,00
109 CRAS - Centro de Referência em Assistência Social		3.000,00	19.117,00	23.622,00	45.739,00
110 Transferência de Convênios Outros - Federal		7.000,00	7.279,00	7.216,00	21.495,00
Total Geral:	35.290.693,00	36.878.773,00	33.537.787,00	34.547.277,00	140.254.530,00


RENATO LIMA DE SALES
PREFEITO

**Prefeitura Municipal de Vertente do Lério**

Secretaria de Finanças

Departamento de Contabilidade - PPA-Plano Plurianual - 2018 à 2021 - R\$ 1,00

Anexo IV - Despesas por Função e SubFunção Segundo a Categoria Econômica

Função / SubFunção	Valor (2018)	Valor (2019)	Valor (2020)	Valor (2021)	Total
	Corrente Capital Total	Corrente Capital Total	Corrente Capital Total	Corrente Capital Total	Corrente Capital Total Geral
01 Legislativa	1.490.170,00	1.557.228,00	1.556.271,00	1.411.900,00	6.015.569,00
	73.150,00	76.442,00	150.912,00	73.349,21	373.853,21
	1.563.320,00	1.633.670,00	1.707.183,00	1.485.249,21	6.389.422,21
031 Ação Legislativa	1.490.170,00	1.557.228,00	1.556.271,00	1.411.900,00	6.015.569,00
	73.150,00	76.442,00	150.912,00	73.349,21	373.853,21
	1.563.320,00	1.633.670,00	1.707.183,00	1.485.249,21	6.389.422,21
04 Administração	3.781.759,00	3.847.407,00	3.515.568,58	3.270.690,00	14.415.424,58
	204.515,00	187.327,00	923.180,31	154.633,00	1.469.655,31
	3.986.274,00	4.034.734,00	4.438.748,89	3.425.323,00	15.885.079,89
122 Administração Geral	2.402.164,00	2.578.758,00	2.288.442,37	2.257.892,00	9.527.256,37
	173.165,00	154.566,00	909.075,52	150.633,00	1.387.439,52
	2.575.329,00	2.733.324,00	3.197.517,89	2.408.525,00	10.914.695,89
123 Administração Financeira	1.317.940,00	1.204.220,00	1.190.184,53	998.602,00	4.710.946,53
	20.900,00	21.841,00	8.692,79	1.000,00	52.433,79
	1.338.840,00	1.226.061,00	1.198.877,32	999.602,00	4.763.380,32
126 Tecnologia da Informatização	53.295,00	55.693,00	29.865,01	7.244,00	146.097,01
	10.450,00	10.920,00	5.412,00	3.000,00	29.782,00
	63.745,00	66.613,00	35.277,01	10.244,00	175.879,01
128 Formação de Recursos Humanos	3.135,00	3.276,00	3.403,74	3.169,00	12.983,74
					0,00
	3.135,00	3.276,00	3.403,74	3.169,00	12.983,74
131 Comunicação Social	5.225,00	5.460,00	3.672,93	3.783,00	18.140,93
					0,00
	5.225,00	5.460,00	3.672,93	3.783,00	18.140,93
08 Assistência Social	3.236.663,00	3.389.806,00	2.475.903,11	2.558.022,00	11.660.394,11
	218.405,00	220.730,00	106.133,40	88.592,00	633.860,40
	3.455.068,00	3.610.536,00	2.582.036,51	2.646.614,00	12.294.254,51
122 Administração Geral	1.003.193,00	1.025.219,00	658.699,54	715.347,00	3.402.458,54
	52.250,00	56.600,00	31.939,64	26.303,00	167.092,64
	1.055.443,00	1.081.819,00	690.639,18	741.650,00	3.569.551,18
243 Assistência à Criança e ao Adolescente	124.950,00	130.571,00	43.780,64	43.177,00	342.478,64
					0,00
	124.950,00	130.571,00	43.780,64	43.177,00	342.478,64
244 Assistência Comunitária	2.014.470,00	2.135.734,00	1.747.307,94	1.787.104,00	7.684.615,94
	166.155,00	164.130,00	74.193,76	62.289,00	466.767,76
	2.180.625,00	2.299.864,00	1.821.501,70	1.849.393,00	8.151.383,70
306 Alimentação e Nutrição	94.050,00	98.282,00	26.114,99	12.394,00	230.840,99
					0,00
	94.050,00	98.282,00	26.114,99	12.394,00	230.840,99
09 Previdência Social	1.545.555,00	1.695.105,00	1.785.214,07	2.466.975,00	7.492.849,07
	0,00	0,00	0,00	0,00	0,00
	1.545.555,00	1.695.105,00	1.785.214,07	2.466.975,00	7.492.849,07
122 Administração Geral			27.000,00	30.301,00	57.301,00
					0,00
	0,00	0,00	27.000,00	30.301,00	57.301,00
272 Previdência do Regime Estatutário	1.545.555,00	1.695.105,00	1.758.214,07	2.436.674,00	7.435.548,07
					0,00
	1.545.555,00	1.695.105,00	1.758.214,07	2.436.674,00	7.435.548,07

**Prefeitura Municipal de Vertente do Lério**

Secretaria de Finanças

Departamento de Contabilidade - PPA-Plano Plurianual - 2018 à 2021 - R\$ 1,00

Anexo IV - Despesas por Função e SubFunção Segundo a Categoria Econômica

Função / SubFunção	Valor (2018)	Valor (2019)	Valor (2020)	Valor (2021)	Total
	Corrente Capital Total	Corrente Capital Total	Corrente Capital Total	Corrente Capital Total	Corrente Capital Total Geral
10 Saúde	5.196.612,00	5.632.189,00	6.564.197,28	7.736.444,00	25.129.442,28
	1.002.925,00	846.329,00	379.846,37	172.035,00	2.401.135,37
	6.199.537,00	6.478.518,00	6.944.043,65	7.908.479,00	27.530.577,65
122 Administração Geral	1.861.652,00	1.927.241,00	1.613.304,29	1.447.548,00	6.849.745,29
	97.475,00	36.380,00	27.798,82	7.000,00	168.653,82
	1.959.127,00	1.963.621,00	1.641.103,11	1.454.548,00	7.018.399,11
301 Atenção Básica	2.103.069,00	2.024.635,00	2.725.384,00	3.336.392,00	10.189.480,00
	782.300,00	681.257,00	247.878,81	135.035,00	1.846.470,81
	2.885.369,00	2.705.892,00	2.973.262,81	3.471.427,00	12.035.950,81
302 Assistência Hospitalar e Ambulatorial	587.613,00	1.146.665,00	1.720.049,10	2.467.658,00	5.921.985,10
	123.150,00	128.692,00	104.168,74	30.000,00	386.010,74
	710.763,00	1.275.357,00	1.824.217,84	2.497.658,00	6.307.995,84
303 Suporte Profilático e Terapêutico	215.850,00	181.043,00	116.103,51	75.782,00	588.778,51
					0,00
	215.850,00	181.043,00	116.103,51	75.782,00	588.778,51
304 Vigilância Sanitária	125.080,00	37.116,00	43.563,43	29.193,00	234.952,43
					0,00
	125.080,00	37.116,00	43.563,43	29.193,00	234.952,43
305 Vigilância Epidemiológica	233.333,00	242.323,00	312.773,50	375.871,00	1.164.300,50
					0,00
	233.333,00	242.323,00	312.773,50	375.871,00	1.164.300,50
306 Alimentação e Nutrição	70.015,00	73.166,00	33.019,45	4.000,00	180.200,45
					0,00
	70.015,00	73.166,00	33.019,45	4.000,00	180.200,45
12 Educação	10.884.764,00	11.451.805,50	10.897.276,01	11.048.054,79	44.281.900,30
	1.667.750,00	1.665.585,00	247.874,75	249.975,00	3.831.184,75
	12.552.514,00	13.117.390,50	11.145.150,76	11.298.029,79	48.113.085,05
122 Administração Geral	715.225,00	529.132,00	346.393,15	384.664,00	1.975.414,15
	10.450,00	10.920,00	5.345,88	5.507,00	32.222,88
	725.675,00	540.052,00	351.739,03	390.171,00	2.007.637,03
306 Alimentação e Nutrição	380.220,00	397.329,00	391.144,49	560.131,00	1.728.824,49
					0,00
	380.220,00	397.329,00	391.144,49	560.131,00	1.728.824,49
361 Ensino Fundamental	8.996.284,00	9.439.247,00	9.516.164,57	9.475.014,79	37.426.710,36
	1.233.075,00	1.211.350,00	179.270,12	184.667,00	2.808.362,12
	10.229.359,00	10.650.597,00	9.695.434,69	9.659.681,79	40.235.072,48
362 Ensino Médio	10.000,00	10.450,00	6.857,54	4.533,00	31.840,54
					0,00
	10.000,00	10.450,00	6.857,54	4.533,00	31.840,54
364 Ensino Superior	20.000,00	20.900,00	11.715,10	12.068,00	64.683,10
	1.000,00	1.045,00	1.085,75	1.119,00	4.249,75
	21.000,00	21.945,00	12.800,85	13.187,00	68.932,85
365 Educação Infantil	690.930,00	970.417,00	571.381,95	568.512,00	2.801.240,95
	423.225,00	442.270,00	62.173,00	58.682,00	986.350,00
	1.114.155,00	1.412.687,00	633.554,95	627.194,00	3.787.590,95
366 Educação de Jovens e Adultos	56.430,00	58.968,00	40.267,60	33.885,00	189.550,60
					0,00
	56.430,00	58.968,00	40.267,60	33.885,00	189.550,60
367 Educação Especial		8.982,50	4.332,81	4.463,00	17.778,31
					0,00
	0,00	8.982,50	4.332,81	4.463,00	17.778,31
573 Difusão do Conhecimento Cient. e Tec.	15.675,00	16.380,00	9.018,80	4.784,00	45.857,80
					0,00
	15.675,00	16.380,00	9.018,80	4.784,00	45.857,80

**Prefeitura Municipal de Vertente do Lério**

Secretaria de Finanças

Departamento de Contabilidade - PPA-Plano Plurianual - 2018 à 2021 - R\$ 1,00

Anexo IV - Despesas por Função e SubFunção Segundo a Categoria Econômica

Função / SubFunção	Valor (2018)	Valor (2019)	Valor (2020)	Valor (2021)	Total
	Corrente Capital Total	Corrente Capital Total	Corrente Capital Total	Corrente Capital Total	Corrente Capital Total Geral
13 Cultura	588.915,00	624.324,00	380.761,76	354.959,00	1.948.959,76
	26.125,00	27.300,00	13.462,88	2.000,00	68.887,88
	615.040,00	651.624,00	394.224,64	356.959,00	2.017.847,64
122 Administração Geral	135.065,00	141.143,00	121.647,53	128.815,00	526.670,53
	10.450,00	10.920,00	6.345,88	1.000,00	28.715,88
	145.515,00	152.063,00	127.993,41	129.815,00	555.386,41
392 Difusão Cultural	453.850,00	483.181,00	259.114,23	226.144,00	1.422.289,23
	15.675,00	16.380,00	7.117,00	1.000,00	40.172,00
	469.525,00	499.561,00	266.231,23	227.144,00	1.462.461,23
15 Urbanismo	1.806.845,00	1.944.383,00	2.086.362,66	2.728.092,00	8.565.682,66
	543.400,00	364.847,00	81.025,82	66.445,00	1.055.717,82
	2.350.245,00	2.309.230,00	2.167.388,48	2.794.537,00	9.621.400,48
122 Administração Geral	1.658.455,00	1.789.316,00	1.891.248,12	2.597.472,00	7.936.491,12
	52.250,00	54.601,00	20.959,82	22.000,00	149.810,82
	1.710.705,00	1.843.917,00	1.912.207,94	2.619.472,00	8.086.301,94
451 Infra-Estrutura Urbana	86.735,00	90.638,00	162.172,85	89.634,00	429.179,85
	344.850,00	157.362,00	38.293,00	37.658,00	578.163,00
	431.585,00	248.000,00	200.465,85	127.292,00	1.007.342,85
452 Serviços Urbanos	50.160,00	52.417,00	26.461,23	36.094,00	165.132,23
	114.950,00	120.123,00	8.538,00	3.000,00	246.611,00
	165.110,00	172.540,00	34.999,23	39.094,00	411.743,23
813 Lazer	11.495,00	12.012,00	6.480,46	4.892,00	34.879,46
	31.350,00	32.761,00	13.235,00	3.787,00	81.133,00
	42.845,00	44.773,00	19.715,46	8.679,00	116.012,46
16 Habitação	0,00	0,00	0,00	0,00	0,00
	41.800,00	43.681,00	13.647,00	3.787,00	102.915,00
	41.800,00	43.681,00	13.647,00	3.787,00	102.915,00
482 Habitação Urbana					0,00
	41.800,00	43.681,00	13.647,00	3.787,00	102.915,00
	41.800,00	43.681,00	13.647,00	3.787,00	102.915,00
17 Saneamento	0,00	0,00	0,00	0,00	0,00
	114.950,00	120.123,00	38.523,00	15.000,00	288.596,00
	114.950,00	120.123,00	38.523,00	15.000,00	288.596,00
511 Saneamento Básico Rural					0,00
	41.800,00	43.681,00	12.641,00	11.000,00	109.122,00
	41.800,00	43.681,00	12.641,00	11.000,00	109.122,00
512 Saneamento Básico Urbano					0,00
	73.150,00	76.442,00	25.882,00	4.000,00	179.474,00
	73.150,00	76.442,00	25.882,00	4.000,00	179.474,00
18 Gestão Ambiental	360.565,00	382.081,00	171.439,47	144.169,00	1.058.254,47
	151.525,00	158.345,00	49.469,00	48.054,00	407.393,00
	512.090,00	540.426,00	220.908,47	192.223,00	1.465.647,47
541 Preservação e Conservação Ambiental	126.080,00	137.045,00	18.206,75	2.000,00	283.331,75
	120.175,00	125.584,00	43.234,00	43.419,00	332.412,00
	246.255,00	262.629,00	61.440,75	45.419,00	615.743,75
544 Recursos Hídricos	234.485,00	245.036,00	153.232,72	142.169,00	774.922,72
	31.350,00	32.761,00	6.235,00	4.635,00	74.981,00
	265.835,00	277.797,00	159.467,72	146.804,00	849.903,72
19 Ciência e Tecnologia	0,00	0,00	0,00	0,00	0,00
	20.900,00	21.841,00	12.692,79	1.000,00	56.433,79
	20.900,00	21.841,00	12.692,79	1.000,00	56.433,79
126 Tecnologia da Informatização					0,00
	20.900,00	21.841,00	12.692,79	1.000,00	56.433,79
	20.900,00	21.841,00	12.692,79	1.000,00	56.433,79



Prefeitura Municipal de Vertente do Lério

Secretaria de Finanças

Departamento de Contabilidade - PPA-Plano Plurianual - 2018 à 2021 - R\$ 1,00

Anexo IV - Despesas por Função e SubFunção Segundo a Categoria Econômica

Função / SubFunção	Valor (2018)	Valor (2019)	Valor (2020)	Valor (2021)	Total
	Corrente Capital Total	Corrente Capital Total	Corrente Capital Total	Corrente Capital Total	Corrente Capital Total Geral
20 Agricultura	252.710,00	264.080,50	284.379,49	353.032,00	1.154.201,99
	57.475,00	60.061,00	22.731,94	17.844,00	158.111,94
	310.185,00	324.141,50	307.111,43	370.876,00	1.312.313,93
122 Administração Geral	198.695,00	207.636,00	249.733,78	325.995,00	982.059,78
	5.225,00	5.460,00	5.672,94	7.844,00	24.201,94
	203.920,00	213.096,00	255.406,72	333.839,00	1.006.261,72
605 Abastecimento	39.520,00	41.297,50	22.908,04	16.799,00	120.524,54
	52.250,00	54.601,00	17.059,00	10.000,00	133.910,00
	91.770,00	95.898,50	39.967,04	26.799,00	254.434,54
608 Promoção da Produção Agropecuária	14.495,00	15.147,00	11.737,67	10.238,00	51.617,67
					0,00
	14.495,00	15.147,00	11.737,67	10.238,00	51.617,67
	0,00	0,00	0,00	0,00	0,00
22 Indústria	36.575,00	38.221,00	10.941,00	1.000,00	86.737,00
	36.575,00	38.221,00	10.941,00	1.000,00	86.737,00
					0,00
661 Promoção Industrial	36.575,00	38.221,00	10.941,00	1.000,00	86.737,00
	36.575,00	38.221,00	10.941,00	1.000,00	86.737,00
23 Comércio e Serviços	3.135,00	3.276,00	3.403,74	3.169,00	12.983,74
	0,00	0,00	0,00	0,00	0,00
	3.135,00	3.276,00	3.403,74	3.169,00	12.983,74
691 Promoção Comercial	3.135,00	3.276,00	3.403,74	3.169,00	12.983,74
					0,00
	3.135,00	3.276,00	3.403,74	3.169,00	12.983,74
25 Energia	153.845,00	339.722,00	223.464,60	65.795,00	782.826,60
	0,00	0,00	0,00	0,00	0,00
	153.845,00	339.722,00	223.464,60	65.795,00	782.826,60
752 Energia Elétrica	153.845,00	339.722,00	223.464,60	65.795,00	782.826,60
					0,00
	153.845,00	339.722,00	223.464,60	65.795,00	782.826,60
26 Transporte	10.315,00	10.779,00	32.199,35	25.743,00	79.036,35
	114.950,00	120.123,00	23.528,00	16.966,00	275.567,00
	125.265,00	130.902,00	55.727,35	42.709,00	354.603,35
782 Transporte Rodoviário	10.315,00	10.779,00	32.199,35	25.743,00	79.036,35
	114.950,00	120.123,00	23.528,00	16.966,00	275.567,00
	125.265,00	130.902,00	55.727,35	42.709,00	354.603,35
27 Desporto e Lazer	156.010,00	167.569,00	96.104,12	86.149,00	505.832,12
	118.825,00	124.172,00	41.526,00	9.000,00	293.523,00
	274.835,00	291.741,00	137.630,12	95.149,00	799.355,12
812 Desporto Comunitário	55.385,00	57.877,00	25.134,19	13.416,00	151.812,19
	51.350,00	53.661,00	10.076,00	2.000,00	117.087,00
	106.735,00	111.538,00	35.210,19	15.416,00	268.899,19
813 Lazer	100.625,00	109.692,00	70.969,93	72.733,00	354.019,93
	67.475,00	70.511,00	31.450,00	7.000,00	176.436,00
	168.100,00	180.203,00	102.419,93	79.733,00	530.455,93
28 Encargos Especiais	98.230,00	102.650,00	121.269,00	41.011,00	363.160,00
	315.590,00	329.792,00	125.633,00	197.350,00	968.365,00
	413.820,00	432.442,00	246.902,00	238.361,00	1.331.525,00
843 Serviço da Dívida Interna	94.050,00	98.282,00	56.705,00	36.836,00	285.873,00
	313.500,00	327.608,00	123.351,00	195.000,00	959.459,00
	407.550,00	425.890,00	180.056,00	231.836,00	1.245.332,00
846 Outros Encargos Especiais	4.180,00	4.368,00	64.564,00	4.175,00	77.287,00
	2.090,00	2.184,00	2.282,00	2.350,00	8.906,00
	6.270,00	6.552,00	66.846,00	6.525,00	86.193,00



Prefeitura Municipal de Vertente do Lério

Secretaria de Finanças

Departamento de Contabilidade - PPA-Plano Plurianual - 2018 à 2021 - R\$ 1,00

Anexo IV - Despesas por Função e SubFunção Segundo a Categoria Econômica

Função / SubFunção	Valor (2018)	Valor (2019)	Valor (2020)	Valor (2021)	Total
	Corrente Capital Total	Corrente Capital Total	Corrente Capital Total	Corrente Capital Total	Corrente Capital Total Geral
99 Reserva de Contingência	1.015.740,00 0,00 1.015.740,00	1.061.449,00 0,00 1.061.449,00	1.102.845,50 0,00 1.102.845,50	1.136.042,00 0,00 1.136.042,00	4.316.076,50 0,00 4.316.076,50
999 Reserva de Contingência	1.015.740,00	1.061.449,00	1.102.845,50	1.136.042,00	4.316.076,50 0,00
	1.015.740,00	1.061.449,00	1.102.845,50	1.136.042,00	4.316.076,50
Total Geral:	30.581.833,00 4.708.860,00 35.290.693,00	32.473.854,00 4.404.919,00 36.878.773,00	31.296.659,74 2.241.127,26 33.537.787,00	33.430.246,79 1.117.030,21 34.547.277,00	127.782.593,53 12.471.936,47 140.254.530,00


RENATO LIMA DE SALES
PREFEITO

**Prefeitura Municipal de Vertente do Lério**

Secretaria de Finanças

Departamento de Contabilidade - PPA-Plano Plurianual - 2018 à 2021 - R\$ 1,00

Anexo V - Despesas por Programa Segundo a Categoria Econômica

Programa	Valor (2018)	Valor (2019)	Valor (2020)	Valor (2021)	Total
	Corrente Capital Total	Corrente Capital Total	Corrente Capital Total	Corrente Capital Total	Corrente Capital Total Geral
0001 ENCARGO ESPECIAL	4.180,00 12.540,00 16.720,00	4.368,00 13.104,00 17.472,00	64.564,00 13.694,00 78.258,00	4.175,00 7.699,21 11.874,21	77.287,00 47.037,21 124.324,21
0002 ENCARGO ESPECIAL	94.050,00 313.500,00 407.550,00	98.282,00 327.608,00 425.890,00	56.705,00 123.351,00 180.056,00	36.836,00 195.000,00 231.836,00	285.873,00 959.459,00 1.245.332,00
0101 GESTÃO ADMINISTRATIVA DA CAMARA MUNICIPAL	1.439.415,00 62.700,00 1.502.115,00	1.504.189,00 65.522,00 1.569.711,00	1.483.271,00 139.500,00 1.622.771,00	1.356.900,00 68.000,00 1.424.900,00	5.783.775,00 335.722,00 6.119.497,00
0102 CONTROLE INTERNO DO LEGISLATIVO	50.755,00	53.039,00	73.000,00	55.000,00	231.794,00 0,00
0401 GESTÃO ADMINISTRATIVA DO MUNICIPIO	50.755,00	53.039,00	73.000,00	55.000,00	231.794,00
0401 GESTÃO ADMINISTRATIVA DO MUNICIPIO	5.039.064,00 114.950,00 5.154.014,00	5.325.394,00 105.123,00 5.430.517,00	5.328.662,59 55.288,89 5.383.951,48	5.950.273,00 18.844,00 5.969.117,00	21.643.393,59 294.205,89 21.937.599,48
0402 INFORMATIZAÇÃO DA ADMINISTRAÇÃO MUNICIPAL	10.450,00 10.450,00	10.920,00 10.920,00	5.412,00 5.412,00	3.000,00 3.000,00	29.782,00 29.782,00
0403 GESTÃO ADMINISTRATIVA DO MUNICIPIO	40.315,00 15.675,00 55.990,00	66.037,00 16.380,00 82.417,00	58.612,38 17.018,82 75.631,20	29.421,00 2.000,00 31.421,00	194.385,38 51.073,82 245.459,20
0404 DIVULGAÇÃO INSTITUCIONAL	5.225,00	5.460,00	3.672,93	3.783,00	18.140,93 0,00
0404 DIVULGAÇÃO INSTITUCIONAL	5.225,00	5.460,00	3.672,93	3.783,00	18.140,93
0405 CAPACITAÇÃO E TREINAMENTO DE RECURSOS HUMANOS	3.135,00	3.276,00	3.403,74	3.169,00	12.983,74 0,00
0405 CAPACITAÇÃO E TREINAMENTO DE RECURSOS HUMANOS	3.135,00	3.276,00	3.403,74	3.169,00	12.983,74
0406 APERFEIÇOAMENTO E MODERNIZAÇÃO ADMINISTRATIVA MUNICIPAL	156.750,00	90.000,00	83.510,00	81.024,00	411.284,00 0,00
0406 APERFEIÇOAMENTO E MODERNIZAÇÃO ADMINISTRATIVA MUNICIPAL	156.750,00	90.000,00	83.510,00	81.024,00	411.284,00
0407 COOPERAÇÃO TÉCNICA E FINANCEIRA COM OUTROS ENTES FEDERADOS	5.225,00	5.460,00	5.672,92	12.506,00	28.863,92 0,00
0407 COOPERAÇÃO TÉCNICA E FINANCEIRA COM OUTROS ENTES FEDERADOS	5.225,00	5.460,00	5.672,92	12.506,00	28.863,92
0408 APOIO AOS CONSELHEIROS E RELAÇÕES COM SOCIEDADE CIVIL	4.180,00 10.450,00 14.630,00	4.368,00 10.920,00 15.288,00	4.538,32 6.412,00 10.950,32	4.338,00 1.000,00 5.338,00	17.424,32 28.782,00 46.206,32
0409 AMPLIAÇÃO DO PATRIMONIO	44.530,00 52.250,00 96.780,00	46.533,00 54.601,00 101.134,00	50.347,73 21.058,00 71.405,73	17.429,00 21.000,00 38.429,00	158.839,73 148.909,00 307.748,73
0410 GESTÃO ADMINISTRATIVA DO PATRIMONIO MUNICIPAL	15.675,00	16.380,00	8.018,82	3.000,00	43.073,82 0,00
0410 GESTÃO ADMINISTRATIVA DO PATRIMONIO MUNICIPAL	15.675,00	16.380,00	8.018,82	3.000,00	43.073,82
0411 CONTROLE INTERNO	91.800,00 10.450,00 102.250,00	125.931,00 10.920,00 136.851,00	35.842,27 6.345,88 42.188,15	7.000,00 1.000,00 8.000,00	260.573,27 28.715,88 289.289,15
0412 PROGRAMA DE MODERNIZAÇÃO DA ADMINISTRAÇÃO TRIBUTÁRIA	37.620,00	39.313,00	21.846,19	4.244,00	103.023,19 0,00
0412 PROGRAMA DE MODERNIZAÇÃO DA ADMINISTRAÇÃO TRIBUTÁRIA	37.620,00	39.313,00	21.846,19	4.244,00	103.023,19
0413 COORDENADORIA MUNICIPAL DE DEFESA CIVIL	30.000,00 30.000,00 60.000,00	31.350,00 31.350,00 62.700,00	13.572,63 2.761,00 16.333,63	4.000,00 1.000,00 5.000,00	78.922,63 65.111,00 144.033,63
0801 PROGRAMA DE ACESSO A ALIMENTAÇÃO	94.050,00	98.282,00	26.114,99	12.394,00	230.840,99 0,00
0801 PROGRAMA DE ACESSO A ALIMENTAÇÃO	94.050,00	98.282,00	26.114,99	12.394,00	230.840,99
0803 POTENCIALIZAÇÃO DA PROTEÇÃO SOCIAL BÁSICA	473.205,00 77.330,00 550.535,00	504.769,00 77.309,00 582.078,00	323.479,94 33.662,14 357.142,08	357.037,00 30.599,00 387.636,00	1.658.490,94 218.900,14 1.877.391,08

POTENCIALIZAÇÃO DA PROTEÇÃO SOCIAL

**Prefeitura Municipal de Vertente do Lério**

Secretaria de Finanças

Departamento de Contabilidade - PPA-Plano Plurianual - 2018 à 2021 - R\$ 1,00

Anexo V - Despesas por Programa Segundo a Categoria Econômica

Programa	Valor (2018)	Valor (2019)	Valor (2020)	Valor (2021)	Total
	Corrente Capital Total	Corrente Capital Total	Corrente Capital Total	Corrente Capital Total	Corrente Capital Total Geral
0804 DE MÉDIA COMPLEXIDADE	181.830,00 76.285,00 258.115,00	201.011,00 73.717,00 274.728,00	174.106,24 30.916,58 205.022,82	178.020,00 21.785,00 199.805,00	734.967,24 202.703,58 937.670,82
0807 IMPLEMENTAR POLÍTICA DE PROMOÇÃO E ASSISTÊNCIA	1.181.210,00 1.181.210,00	1.234.365,00 1.234.365,00	1.037.505,07 1.037.505,07	1.035.591,00 1.035.591,00	4.488.671,07 0,00 4.488.671,07
0808 ASSISTÊNCIA A INFANCIA E A JUVENTUDE	124.950,00 124.950,00	130.571,00 130.571,00	43.780,64 43.780,64	43.177,00 43.177,00	342.478,64 0,00 342.478,64
0809 ASSISTÊNCIA EMERGENCIAL AS VITIMAS DE CALAMIDADES	60.610,00 60.610,00	63.337,00 63.337,00	29.807,07 29.807,07	17.031,00 17.031,00	170.785,07 0,00 170.785,07
0810 POTENCIALIZAÇÃO DA PROTEÇÃO SOCIAL ESPECIAL DE ALTA COMPLEXIDADE	735.383,00 47.025,00 782.408,00	732.858,00 49.140,00 781.998,00	422.709,13 28.188,70 450.897,83	495.364,00 22.440,00 517.804,00	2.386.314,13 146.793,70 2.533.107,83
0815 INCENTIVO AO APRIMORAMENTO DA GESTÃO DESCENTRALIZADA DO SUAS	117.615,00 12.540,00 130.155,00	132.252,00 13.104,00 145.356,00	182.409,62 9.615,04 192.024,66	199.425,00 9.905,00 209.330,00	631.701,62 45.164,04 676.865,66
0816 GESTÃO DA POLITICA DE PROMOÇÃO, PRESERVAÇÃO E DEFESA DA CRIANÇA E AO ADOLESCENTE.	267.810,00 5.225,00 273.035,00	279.861,00 5.460,00 285.321,00	229.002,91 2.672,94 231.675,85	212.897,00 2.753,00 215.650,00	989.570,91 16.110,94 1.005.681,85
0820 CONTROLE SOCIAL	0,00	12.500,00 2.000,00 14.500,00	6.987,50 1.078,00 8.065,50	7.086,00 1.110,00 8.196,00	26.573,50 4.188,00 30.761,50
0901 PREVIDÊNCIA DE INATIVOS E PENSIONITAS DO MUNICIPIO	1.815.165,00 38.665,00 1.853.830,00	1.908.239,00 29.014,00 1.937.253,00	1.912.081,26 16.208,24 1.928.289,50	2.596.516,00 12.000,00 2.608.516,00	8.232.001,26 95.887,24 8.327.888,50
1001 ATENÇÃO BÁSICA EM SAÚDE	2.093.069,00 627.000,00 2.720.069,00	2.014.185,00 538.968,00 2.553.153,00	2.721.526,46 29.186,81 2.750.713,27	3.333.392,00 64.035,00 3.397.427,00	10.162.172,46 1.259.189,81 11.421.362,27
1002 BLOCO DE ATENÇÃO MAC. AMBULATORIAL E HOSPITALARES.	462.698,00 123.150,00 585.848,00	807.029,00 128.692,00 935.721,00	1.229.983,88 104.168,74 1.334.152,62	1.713.732,00 30.000,00 1.743.732,00	4.213.442,88 386.010,74 4.599.453,62
1003 BLOCO DE VIGILÂNCIA EM SAÚDE, VIGILÂNCIA EPIDEMIOLOGICA E AMBIENTAL	233.333,00 233.333,00	242.323,00 242.323,00	312.773,50 312.773,50	375.871,00 375.871,00	1.164.300,50 0,00 1.164.300,50
1004 BLOCO DE VIGILÂNCIA EM SAÚDE VIGILÂNCIA SANITÁRIA	125.080,00 125.080,00	37.116,00 37.116,00	43.563,43 43.563,43	29.193,00 29.193,00	234.952,43 0,00 234.952,43
1005 GESTÃO DA POLÍTICA DE SAÚDE MUNICIPAL	1.891.352,00 81.800,00 1.973.152,00	1.934.370,00 20.000,00 1.954.370,00	1.587.711,36 10.780,00 1.598.491,36	1.422.127,00 5.000,00 1.427.127,00	6.835.560,36 117.580,00 6.953.140,36
1006 BLOCO DE ASSISTÊNCIA FARMACÊUTICA	215.850,00 215.850,00	181.043,00 181.043,00	116.103,51 116.103,51	75.782,00 75.782,00	588.778,51 0,00 588.778,51
1007 TRATAMENTO FORA DO DOMICÍLIO TFD	90.915,00 90.915,00	95.006,00 95.006,00	47.894,68 47.894,68	26.292,00 26.292,00	260.107,68 0,00 260.107,68
1008 REEQUIPAMENTO DA SAÚDE	155.300,00 155.300,00	142.289,00 142.289,00	218.692,00 218.692,00	71.000,00 71.000,00	587.281,00 587.281,00
1009 PROGRAMA AMIGA DO PEITO	10.000,00 10.000,00	10.450,00 10.450,00	3.857,54 3.857,54	3.000,00 3.000,00	27.307,54 0,00 27.307,54
1010 COMBATE À CEGUEIRA E GLAUCOMA	10.000,00 10.000,00	10.450,00 10.450,00	3.857,54 3.857,54	3.000,00 3.000,00	27.307,54 0,00 27.307,54

GESTÃO ADMINISTRATIVA DO SUS

**Prefeitura Municipal de Vertente do Lério**

Secretaria de Finanças

Departamento de Contabilidade - PPA-Plano Plurianual - 2018 à 2021 - R\$ 1,00

Anexo V - Despesas por Programa Segundo a Categoria Econômica

Programa	Valor (2018)	Valor (2019)	Valor (2020)	Valor (2021)	Total
	Corrente Capital Total	Corrente Capital Total	Corrente Capital Total	Corrente Capital Total	Corrente Capital Total Geral
1011	24.000,00	234.180,00	438.313,00	724.634,00	1.421.127,00
1201	24.000,00	234.180,00	438.313,00	724.634,00	1.421.127,00
	715.225,00	529.132,00	373.393,15	394.965,00	2.012.715,15
	10.450,00	10.920,00	5.345,88	5.507,00	32.222,88
	725.675,00	540.052,00	378.739,03	400.472,00	2.044.938,03
1203	3.135,00	3.276,00	3.403,76	1.000,00	10.814,76
	3.135,00	3.276,00	3.403,76	1.000,00	10.814,76
1204	329.175,00	343.988,00	43.458,00	44.767,00	761.388,00
	329.175,00	343.988,00	43.458,00	44.767,00	761.388,00
1206	380.220,00	400.329,00	392.261,49	561.282,00	1.734.092,49
	380.220,00	400.329,00	392.261,49	561.282,00	1.734.092,49
1207	178.695,00	186.736,00	66.018,68	100.088,00	531.537,68
	178.695,00	186.736,00	66.018,68	100.088,00	531.537,68
1208	1.043.325,00	1.022.466,00	116.047,00	119.539,00	2.301.377,00
	1.043.325,00	1.022.466,00	116.047,00	119.539,00	2.301.377,00
1209	837.450,00	1.356.731,00	1.181.064,25	1.158.114,00	4.533.359,25
	52.250,00	54.601,00	27.058,00	27.872,00	161.781,00
	889.700,00	1.411.332,00	1.208.122,25	1.185.986,00	4.695.140,25
1211	7.813.799,00	7.728.226,00	8.212.333,55	8.155.025,79	31.909.384,34
	20.900,00	21.841,00	12.823,00	13.209,00	68.773,00
	7.834.699,00	7.750.067,00	8.225.156,55	8.168.234,79	31.978.157,34
1212	684.930,00	964.147,00	566.867,43	563.860,00	2.779.804,43
	177.650,00	185.644,00	25.999,00	21.420,00	410.713,00
	862.580,00	1.149.791,00	592.866,43	585.280,00	3.190.517,43
1213	56.430,00	58.968,00	40.267,60	33.885,00	189.550,60
	56.430,00	58.968,00	40.267,60	33.885,00	189.550,60
1214	26.125,00	27.300,00	17.364,69	17.888,00	88.677,69
	26.125,00	27.300,00	17.364,69	17.888,00	88.677,69
1215	20.000,00	20.900,00	11.715,10	12.068,00	64.683,10
	1.000,00	1.045,00	1.085,75	1.119,00	4.249,75
	21.000,00	21.945,00	12.800,85	13.187,00	68.932,85
1216	15.675,00	16.380,00	9.018,80	4.784,00	45.857,80
	15.675,00	16.380,00	9.018,80	4.784,00	45.857,80
1217	10.000,00	10.450,00	6.857,54	4.533,00	31.840,54
	10.000,00	10.450,00	6.857,54	4.533,00	31.840,54
1218	3.000,00	3.135,00	3.257,25	3.357,00	12.749,25
	12.000,00	12.540,00	8.029,06	8.271,00	40.840,06
	15.000,00	15.675,00	11.286,31	11.628,00	53.589,31
1219	6.000,00				6.000,00
	9.000,00				9.000,00
	15.000,00	0,00	0,00	0,00	15.000,00
1220	3.000,00	3.135,00	3.257,25	3.357,00	12.749,25
	12.000,00	12.540,00	8.029,06	8.271,00	40.840,06
	15.000,00	15.675,00	11.286,31	11.628,00	53.589,31
1221		5.982,50	3.215,81	3.312,00	12.510,31
	0,00	5.982,50	3.215,81	3.312,00	12.510,31
1222	12.540,00	13.104,00	9.615,04	15.737,00	50.996,04

**Prefeitura Municipal de Vertente do Lério**

Secretaria de Finanças

Departamento de Contabilidade - PPA-Plano Plurianual - 2018 à 2021 - R\$ 1,00

Anexo V - Despesas por Programa Segundo a Categoria Econômica

Programa	Valor (2018)	Valor (2019)	Valor (2020)	Valor (2021)	Total
	Corrente Capital Total	Corrente Capital Total	Corrente Capital Total	Corrente Capital Total	Corrente Capital Total Geral
					0,00
1224 A CAMINHO DA ESCOLA	12.540,00 112.540,00	13.104,00 117.604,00	9.615,04 19.850,10	15.737,00 20.448,00	50.996,04 270.442,10
					0,00
	112.540,00	117.604,00	19.850,10	20.448,00	270.442,10
1225 APOIO AS CRECHES – PROGRAMA BRASIL CARINHOSO	6.000,00	6.270,00	4.514,52	4.652,00	21.436,52
					0,00
	6.000,00	6.270,00	4.514,52	4.652,00	21.436,52
1301 REVITALIZAÇÃO DO PATRIMÔNIO HISTÓRICO	380.060,00	406.071,00	192.996,99	175.637,00	1.154.764,99
					0,00
	380.060,00	406.071,00	192.996,99	175.637,00	1.154.764,99
1302 AÇÕES CULTURAIS	41.800,00	43.681,00	23.384,55	39.000,00	147.865,55
					0,00
	41.800,00	43.681,00	23.384,55	39.000,00	147.865,55
1402 GESTÃO ADMINISTRATIVA DA SECRETARIA DA MULHER	198.550,00 20.900,00 219.450,00	216.564,00 21.840,00 238.404,00	173.272,40 7.789,94 181.062,34	151.604,00 6.271,00 157.875,00	739.990,40 56.800,94 796.791,34
1502 MODERNIZAÇÃO DOS SERVIÇOS PÚBLICOS	103.455,00	108.110,00	57.326,24	60.352,00	329.243,24
					0,00
	103.455,00	108.110,00	57.326,24	60.352,00	329.243,24
1503 INFRA-ESTRUTURA URBANA	48.070,00 459.800,00 507.870,00	50.233,00 277.485,00 327.718,00	141.192,04 66.821,00 208.013,04	73.437,00 49.928,00 123.365,00	312.932,04 854.034,00 1.166.966,04
1601 HABITAÇÃO POPULAR					0,00
	41.800,00 41.800,00	43.681,00 43.681,00	13.647,00 13.647,00	3.787,00 3.787,00	102.915,00 102.915,00
1701 SANEAMENTO RURAL					0,00
	83.600,00 83.600,00	87.362,00 87.362,00	25.288,00 25.288,00	13.000,00 13.000,00	209.250,00 209.250,00
1702 SANEAMENTO URBANO					0,00
	31.350,00 31.350,00	32.761,00 32.761,00	13.235,00 13.235,00	2.000,00 2.000,00	79.346,00 79.346,00
1801 AMPLIAÇÃO DE RECURSOS HÍDRICOS					0,00
	57.475,00 57.475,00	60.062,00 60.062,00	18.764,00 18.764,00	11.000,00 11.000,00	147.301,00 147.301,00
1802 ABASTECIMENTO DE AGUA EMERGENCIAL	234.485,00 31.350,00 265.835,00	245.036,00 32.761,00 277.797,00	153.232,72 6.235,00 159.467,72	142.169,00 4.635,00 146.804,00	774.922,72 74.981,00 849.903,72
1803 RECICLAGEM E TRATAMENTO DE RESÍDUOS SÓLIDOS					0,00
	31.350,00 31.350,00	32.761,00 32.761,00	11.235,00 11.235,00	18.786,00 18.786,00	94.132,00 94.132,00
1804 PRESERVAÇÃO E CONSERVAÇÃO AMBIENTAL	126.080,00 31.350,00 157.430,00	137.045,00 32.761,00 169.806,00	18.206,75 13.235,00 31.441,75	2.000,00 13.633,00 15.633,00	283.331,75 90.979,00 374.310,75
1901 PROGRAMA DE INOVAÇÕES TECNOLÓGICAS					0,00
	20.900,00 20.900,00	21.841,00 21.841,00	12.692,79 12.692,79	1.000,00 1.000,00	56.433,79 56.433,79
2001 AGRICULTURA FAMILIAR	3.135,00	3.276,00	3.403,74	3.000,00	12.814,74
					0,00
	3.135,00	3.276,00	3.403,74	3.000,00	12.814,74
2002 ABASTECIMENTO AGRO-ALIMENTAR	4.135,00	4.321,00	3.489,50	3.426,00	15.371,50
					0,00
	4.135,00	4.321,00	3.489,50	3.426,00	15.371,50
2003 PRODUÇÃO E DISTRIBUIÇÃO DE SEMENTES E MUDAS	8.360,00	8.736,00	5.076,68	4.921,00	27.093,68
					0,00
	8.360,00	8.736,00	5.076,68	4.921,00	27.093,68
2004 CAMPANHA DE VACINAÇÃO DE ANIMAIS	8.360,00	8.736,00	5.076,68	4.000,00	26.172,68

**Prefeitura Municipal de Vertente do Lério**

Secretaria de Finanças

Departamento de Contabilidade - PPA-Plano Plurianual - 2018 à 2021 - R\$ 1,00

Anexo V - Despesas por Programa Segundo a Categoria Econômica

Programa	Valor (2018)	Valor (2019)	Valor (2020)	Valor (2021)	Total
	Corrente Capital Total	Corrente Capital Total	Corrente Capital Total	Corrente Capital Total	Corrente Capital Total Geral
					0,00
2005 AMPLIAÇÃO DO ABASTECIMENTO PRIMÁRIO	8.360,00	8.736,00	5.076,68	4.000,00	26.172,68
	26.125,00	27.300,00	13.364,69	7.446,00	74.235,69
	52.250,00	54.601,00	17.059,00	10.000,00	133.910,00
	78.375,00	81.901,00	30.423,69	17.446,00	208.145,69
2006 PROGRAMA HORTA ESCOLAR	3.000,00	3.135,00	3.257,25	3.238,00	12.630,25
					0,00
	3.000,00	3.135,00	3.257,25	3.238,00	12.630,25
2007 PROGRAMA GARANTIA SAFRA	900,00	940,50	977,17	1.006,00	3.823,67
					0,00
	900,00	940,50	977,17	1.006,00	3.823,67
2201 IMPLANTAÇÃO E AMPLIAÇÃO DE INFRA-ESTRUTURA INDUSTRIAL					0,00
	36.575,00	38.221,00	10.941,00	1.000,00	86.737,00
	36.575,00	38.221,00	10.941,00	1.000,00	86.737,00
2501 ELETRIFICAÇÃO RURAL E ILUMINAÇÃO PÚBLICA	153.845,00	339.722,00	223.464,60	65.795,00	782.826,60
	114.950,00	120.123,00	8.538,00	3.000,00	246.611,00
	268.795,00	459.845,00	232.002,60	68.795,00	1.029.437,60
2601 RODOVIAS E ESTRADAS VICINAIS	10.315,00	10.779,00	32.199,35	25.743,00	79.036,35
	31.350,00	32.761,00	8.235,00	8.483,00	80.829,00
	41.665,00	43.540,00	40.434,35	34.226,00	159.865,35
2701 DESPORTO E LAZER	5.225,00	5.460,00	5.672,90	5.000,00	21.357,90
	118.825,00	124.172,00	41.526,00	9.000,00	293.523,00
	124.050,00	129.632,00	47.198,90	14.000,00	314.880,90
2703 INICIAÇÃO DESPORTIVA EDUCACIONAL	55.385,00	57.877,00	25.134,19	13.416,00	151.812,19
					0,00
	55.385,00	57.877,00	25.134,19	13.416,00	151.812,19
2704 GESTÃO DO FDM				20.000,00	20.000,00
			842.000,00	122.362,00	964.362,00
	0,00	0,00	842.000,00	142.362,00	984.362,00
9999 RESERVA DE CONTINGENCIA	1.015.740,00	1.061.449,00	1.102.845,50	1.136.042,00	4.316.076,50
					0,00
	1.015.740,00	1.061.449,00	1.102.845,50	1.136.042,00	4.316.076,50
Total Geral:	30.581.833,00	32.473.854,00	31.296.659,74	33.430.246,79	127.782.593,53
	4.708.860,00	4.404.919,00	2.241.127,26	1.117.030,21	12.471.936,47
	35.290.693,00	36.878.773,00	33.537.787,00	34.547.277,00	140.254.530,00


RENATO LIMA DE SALES
PREFEITO

**Prefeitura Municipal de Vertente do Lério**

Secretaria de Finanças

Departamento de Contabilidade - PPA-Plano Plurianual - 2018 à 2021 - R\$ 1,00

Anexo VI - Despesas por Função e SubFunção Segundo as Fontes de Recursos

Função / SubFunção	Valor (2018)	Valor (2019)	Valor (2020)	Valor (2021)	Total
	Tesouro Outras Fontes Total	Tesouro Outras Fontes Total	Tesouro Outras Fontes Total	Tesouro Outras Fontes Total	Tesouro Outras Fontes Total Geral
01 Legislativa	1.563.320,00 0,00 1.563.320,00	1.633.670,00 0,00 1.633.670,00	1.707.183,00 0,00 1.707.183,00	1.485.249,21 0,00 1.485.249,21	6.389.422,21 0,00 6.389.422,21
031 Ação Legislativa	1.563.320,00	1.633.670,00	1.707.183,00	1.485.249,21	6.389.422,21 0,00
	1.563.320,00	1.633.670,00	1.707.183,00	1.485.249,21	6.389.422,21
04 Administração	3.986.274,00 0,00 3.986.274,00	4.034.734,00 0,00 4.034.734,00	3.612.748,89 826.000,00 4.438.748,89	3.339.142,00 86.181,00 3.425.323,00	14.972.898,89 912.181,00 15.885.079,89
122 Administração Geral	2.575.329,00	2.733.324,00	2.371.517,89 826.000,00	2.322.344,00 86.181,00	10.002.514,89 912.181,00
	2.575.329,00	2.733.324,00	3.197.517,89	2.408.525,00	10.914.695,89
123 Administração Financeira	1.338.840,00	1.226.061,00	1.198.877,32	999.602,00	4.763.380,32 0,00
	1.338.840,00	1.226.061,00	1.198.877,32	999.602,00	4.763.380,32
126 Tecnologia da Informatização	63.745,00	66.613,00	35.277,01	10.244,00	175.879,01 0,00
	63.745,00	66.613,00	35.277,01	10.244,00	175.879,01
128 Formação de Recursos Humanos	3.135,00	3.276,00	3.403,74	3.169,00	12.983,74 0,00
	3.135,00	3.276,00	3.403,74	3.169,00	12.983,74
131 Comunicação Social	5.225,00	5.460,00	3.672,93	3.783,00	18.140,93 0,00
	5.225,00	5.460,00	3.672,93	3.783,00	18.140,93
08 Assistência Social	2.768.018,00 687.050,00 3.455.068,00	2.962.130,00 648.406,00 3.610.536,00	2.039.144,85 542.891,66 2.582.036,51	2.058.661,00 587.953,00 2.646.614,00	9.827.953,85 2.466.300,66 12.294.254,51
122 Administração Geral	1.055.443,00	1.081.819,00	685.639,18 5.000,00	740.650,00 1.000,00	3.563.551,18 6.000,00
	1.055.443,00	1.081.819,00	690.639,18	741.650,00	3.569.551,18
243 Assistência à Criança e ao Adolescente	124.950,00	130.571,00	43.780,64	43.177,00	342.478,64 0,00
	124.950,00	130.571,00	43.780,64	43.177,00	342.478,64
244 Assistência Comunitária	1.504.025,00	1.662.378,00	1.288.955,92	1.263.440,00	5.718.798,92
	676.600,00	637.486,00	532.545,78	585.953,00	2.432.584,78
	2.180.625,00	2.299.864,00	1.821.501,70	1.849.393,00	8.151.383,70
306 Alimentação e Nutrição	83.600,00	87.362,00	20.769,11	11.394,00	203.125,11
	10.450,00	10.920,00	5.345,88	1.000,00	27.715,88
	94.050,00	98.282,00	26.114,99	12.394,00	230.840,99
09 Previdência Social	1.545.555,00 0,00 1.545.555,00	1.695.105,00 0,00 1.695.105,00	1.775.214,07 10.000,00 1.785.214,07	2.456.674,00 10.301,00 2.466.975,00	7.472.548,07 20.301,00 7.492.849,07
122 Administração Geral			17.000,00	20.000,00	37.000,00
			10.000,00	10.301,00	20.301,00
	0,00	0,00	27.000,00	30.301,00	57.301,00
272 Previdência do Regime Estatutário	1.545.555,00	1.695.105,00	1.758.214,07	2.436.674,00	7.435.548,07 0,00
	1.545.555,00	1.695.105,00	1.758.214,07	2.436.674,00	7.435.548,07

**Prefeitura Municipal de Vertente do Lério**

Secretaria de Finanças

Departamento de Contabilidade - PPA-Plano Plurianual - 2018 à 2021 - R\$ 1,00

Anexo VI - Despesas por Função e SubFunção Segundo as Fontes de Recursos

Função / SubFunção	Valor (2018)	Valor (2019)	Valor (2020)	Valor (2021)	Total
	Tesouro Outras Fontes Total	Tesouro Outras Fontes Total	Tesouro Outras Fontes Total	Tesouro Outras Fontes Total	Tesouro Outras Fontes Total Geral
10 Saúde	3.136.042,00	3.092.513,00	2.978.937,19	2.845.929,00	12.053.421,19
	3.063.495,00	3.386.005,00	3.965.106,46	5.062.550,00	15.477.156,46
	6.199.537,00	6.478.518,00	6.944.043,65	7.908.479,00	27.530.577,65
122 Administração Geral	1.959.127,00	1.963.621,00	1.631.103,11	1.449.548,00	7.003.399,11
			10.000,00	5.000,00	15.000,00
	1.959.127,00	1.963.621,00	1.641.103,11	1.454.548,00	7.018.399,11
301 Atenção Básica	711.359,00	666.142,00	279.907,07	213.579,00	1.870.987,07
	2.174.010,00	2.039.750,00	2.693.355,74	3.257.848,00	10.164.963,74
	2.885.369,00	2.705.892,00	2.973.262,81	3.471.427,00	12.035.950,81
302 Assistência Hospitalar e Ambulatorial	282.123,00	294.675,00	981.297,31	1.132.633,00	2.690.728,31
	428.640,00	980.682,00	842.920,53	1.365.025,00	3.617.267,53
	710.763,00	1.275.357,00	1.824.217,84	2.497.658,00	6.307.995,84
303 Suporte Profilático e Terapêutico	101.945,00	62.012,00	34.430,38	26.000,00	224.387,38
	113.905,00	119.031,00	81.673,13	49.782,00	364.391,13
	215.850,00	181.043,00	116.103,51	75.782,00	588.778,51
304 Vigilância Sanitária	8.360,00	9.736,00	10.115,64	12.169,00	40.380,64
	116.720,00	27.380,00	33.447,79	17.024,00	194.571,79
	125.080,00	37.116,00	43.563,43	29.193,00	234.952,43
305 Vigilância Epidemiológica	9.383,00	29.713,00	12.871,75	10.000,00	61.967,75
	223.950,00	212.610,00	299.901,75	365.871,00	1.102.332,75
	233.333,00	242.323,00	312.773,50	375.871,00	1.164.300,50
306 Alimentação e Nutrição	63.745,00	66.614,00	29.211,93	2.000,00	161.570,93
	6.270,00	6.552,00	3.807,52	2.000,00	18.629,52
	70.015,00	73.166,00	33.019,45	4.000,00	180.200,45
12 Educação	1.836.200,00	1.987.049,50	1.721.525,68	1.862.341,00	7.407.116,18
	10.716.314,00	11.130.341,00	9.423.625,08	9.435.688,79	40.705.968,87
	12.552.514,00	13.117.390,50	11.145.150,76	11.298.029,79	48.113.085,05
122 Administração Geral	725.675,00	540.052,00	351.739,03	380.171,00	1.997.637,03
				10.000,00	10.000,00
	725.675,00	540.052,00	351.739,03	390.171,00	2.007.637,03
306 Alimentação e Nutrição	150.320,00	179.722,00	197.050,82	219.117,00	746.209,82
	229.900,00	217.607,00	194.093,67	341.014,00	982.614,67
	380.220,00	397.329,00	391.144,49	560.131,00	1.728.824,49
361 Ensino Fundamental	751.780,00	1.043.490,00	1.068.793,90	1.163.182,00	4.027.245,90
	9.477.579,00	9.607.107,00	8.626.640,79	8.496.499,79	36.207.826,58
	10.229.359,00	10.650.597,00	9.695.434,69	9.659.681,79	40.235.072,48
362 Ensino Médio	10.000,00	10.450,00	6.857,54	4.533,00	31.840,54
					0,00
	10.000,00	10.450,00	6.857,54	4.533,00	31.840,54
364 Ensino Superior	21.000,00	21.945,00	12.800,85	13.187,00	68.932,85
					0,00
	21.000,00	21.945,00	12.800,85	13.187,00	68.932,85
365 Educação Infantil	149.210,00	155.924,00	58.433,97	60.196,00	423.763,97
	964.945,00	1.256.763,00	575.120,98	566.998,00	3.363.826,98
	1.114.155,00	1.412.687,00	633.554,95	627.194,00	3.787.590,95
366 Educação de Jovens e Adultos	12.540,00	13.104,00	13.614,96	13.859,00	53.117,96
	43.890,00	45.864,00	26.652,64	20.026,00	136.432,64
	56.430,00	58.968,00	40.267,60	33.885,00	189.550,60
367 Educação Especial		5.982,50	3.215,81	3.312,00	12.510,31
		3.000,00	1.117,00	1.151,00	5.268,00
	0,00	8.982,50	4.332,81	4.463,00	17.778,31
573 Difusão do Conhecimento Cient. e Tec.	15.675,00	16.380,00	9.018,80	4.784,00	45.857,80
					0,00
	15.675,00	16.380,00	9.018,80	4.784,00	45.857,80

**Prefeitura Municipal de Vertente do Lério**

Secretaria de Finanças

Departamento de Contabilidade - PPA-Plano Plurianual - 2018 à 2021 - R\$ 1,00

Anexo VI - Despesas por Função e SubFunção Segundo as Fontes de Recursos

Função / SubFunção	Valor (2018)	Valor (2019)	Valor (2020)	Valor (2021)	Total
	Tesouro	Tesouro	Tesouro	Tesouro	Tesouro
	Outras Fontes	Outras Fontes	Outras Fontes	Outras Fontes	Outras Fontes
	Total	Total	Total	Total	Total Geral
13 Cultura	615.040,00	651.624,00	394.224,64	356.959,00	2.017.847,64
	0,00	0,00	0,00	0,00	0,00
	615.040,00	651.624,00	394.224,64	356.959,00	2.017.847,64
122 Administração Geral	145.515,00	152.063,00	127.993,41	129.815,00	555.386,41
					0,00
	145.515,00	152.063,00	127.993,41	129.815,00	555.386,41
392 Difusão Cultural	469.525,00	499.561,00	266.231,23	227.144,00	1.462.461,23
					0,00
	469.525,00	499.561,00	266.231,23	227.144,00	1.462.461,23
15 Urbanismo	1.921.795,00	2.064.505,00	2.127.792,48	2.769.390,00	8.883.482,48
	428.450,00	244.725,00	39.596,00	25.147,00	737.918,00
	2.350.245,00	2.309.230,00	2.167.388,48	2.794.537,00	9.621.400,48
122 Administração Geral	1.710.705,00	1.843.917,00	1.912.207,94	2.619.472,00	8.086.301,94
					0,00
	1.710.705,00	1.843.917,00	1.912.207,94	2.619.472,00	8.086.301,94
451 Infra-Estrutura Urbana	144.210,00	150.699,00	179.936,85	106.145,00	580.990,85
	287.375,00	97.301,00	20.529,00	21.147,00	426.352,00
	431.585,00	248.000,00	200.465,85	127.292,00	1.007.342,85
452 Serviços Urbanos	50.160,00	52.417,00	26.461,23	36.094,00	165.132,23
	114.950,00	120.123,00	8.538,00	3.000,00	246.611,00
	165.110,00	172.540,00	34.999,23	39.094,00	411.743,23
813 Lazer	16.720,00	17.472,00	9.186,46	7.679,00	51.057,46
	26.125,00	27.301,00	10.529,00	1.000,00	64.955,00
	42.845,00	44.773,00	19.715,46	8.679,00	116.012,46
16 Habitação	5.225,00	5.460,00	2.706,00	2.787,00	16.178,00
	36.575,00	38.221,00	10.941,00	1.000,00	86.737,00
	41.800,00	43.681,00	13.647,00	3.787,00	102.915,00
482 Habitação Urbana	5.225,00	5.460,00	2.706,00	2.787,00	16.178,00
	36.575,00	38.221,00	10.941,00	1.000,00	86.737,00
	41.800,00	43.681,00	13.647,00	3.787,00	102.915,00
17 Saneamento	15.675,00	16.380,00	8.112,00	12.000,00	52.167,00
	99.275,00	103.743,00	30.411,00	3.000,00	236.429,00
	114.950,00	120.123,00	38.523,00	15.000,00	288.596,00
511 Saneamento Básico Rural	5.225,00	5.460,00	2.700,00	10.000,00	23.385,00
	36.575,00	38.221,00	9.941,00	1.000,00	85.737,00
	41.800,00	43.681,00	12.641,00	11.000,00	109.122,00
512 Saneamento Básico Urbano	10.450,00	10.920,00	5.412,00	2.000,00	28.782,00
	62.700,00	65.522,00	20.470,00	2.000,00	150.692,00
	73.150,00	76.442,00	25.882,00	4.000,00	179.474,00
18 Gestão Ambiental	407.590,00	431.222,00	189.792,47	158.956,00	1.187.560,47
	104.500,00	109.204,00	31.116,00	33.267,00	278.087,00
	512.090,00	540.426,00	220.908,47	192.223,00	1.465.647,47
541 Preservação e Conservação Ambiental	167.880,00	180.726,00	33.853,75	15.787,00	398.246,75
	78.375,00	81.903,00	27.587,00	29.632,00	217.497,00
	246.255,00	262.629,00	61.440,75	45.419,00	615.743,75
544 Recursos Hídricos	239.710,00	250.496,00	155.938,72	143.169,00	789.313,72
	26.125,00	27.301,00	3.529,00	3.635,00	60.590,00
	265.835,00	277.797,00	159.467,72	146.804,00	849.903,72
19 Ciência e Tecnologia	20.900,00	21.841,00	12.692,79	1.000,00	56.433,79
	0,00	0,00	0,00	0,00	0,00
	20.900,00	21.841,00	12.692,79	1.000,00	56.433,79
126 Tecnologia da Informatização	20.900,00	21.841,00	12.692,79	1.000,00	56.433,79
					0,00
	20.900,00	21.841,00	12.692,79	1.000,00	56.433,79

**Prefeitura Municipal de Vertente do Lério**

Secretaria de Finanças

Departamento de Contabilidade - PPA-Plano Plurianual - 2018 à 2021 - R\$ 1,00

Anexo VI - Despesas por Função e SubFunção Segundo as Fontes de Recursos

Função / SubFunção	Valor (2018)	Valor (2019)	Valor (2020)	Valor (2021)	Total
	Tesouro Outras Fontes Total	Tesouro Outras Fontes Total	Tesouro Outras Fontes Total	Tesouro Outras Fontes Total	Tesouro Outras Fontes Total Geral
20 Agricultura	290.185,00	303.241,50	298.270,43	365.876,00	1.257.572,93
	20.000,00	20.900,00	8.841,00	5.000,00	54.741,00
	310.185,00	324.141,50	307.111,43	370.876,00	1.312.313,93
122 Administração Geral	203.920,00	213.096,00	255.406,72	333.839,00	1.006.261,72
					0,00
	203.920,00	213.096,00	255.406,72	333.839,00	1.006.261,72
605 Abastecimento	71.770,00	74.998,50	31.126,04	21.799,00	199.693,54
	20.000,00	20.900,00	8.841,00	5.000,00	54.741,00
	91.770,00	95.898,50	39.967,04	26.799,00	254.434,54
608 Promoção da Produção Agropecuária	14.495,00	15.147,00	11.737,67	10.238,00	51.617,67
					0,00
	14.495,00	15.147,00	11.737,67	10.238,00	51.617,67
22 Indústria	36.575,00	38.221,00	10.941,00	1.000,00	86.737,00
	0,00	0,00	0,00	0,00	0,00
	36.575,00	38.221,00	10.941,00	1.000,00	86.737,00
661 Promoção Industrial	36.575,00	38.221,00	10.941,00	1.000,00	86.737,00
					0,00
	36.575,00	38.221,00	10.941,00	1.000,00	86.737,00
23 Comércio e Serviços	3.135,00	3.276,00	3.403,74	3.169,00	12.983,74
	0,00	0,00	0,00	0,00	0,00
	3.135,00	3.276,00	3.403,74	3.169,00	12.983,74
691 Promoção Comercial	3.135,00	3.276,00	3.403,74	3.169,00	12.983,74
					0,00
	3.135,00	3.276,00	3.403,74	3.169,00	12.983,74
25 Energia	153.845,00	339.722,00	223.464,60	65.795,00	782.826,60
	0,00	0,00	0,00	0,00	0,00
	153.845,00	339.722,00	223.464,60	65.795,00	782.826,60
752 Energia Elétrica	153.845,00	339.722,00	223.464,60	65.795,00	782.826,60
					0,00
	153.845,00	339.722,00	223.464,60	65.795,00	782.826,60
26 Transporte	65.700,00	68.657,00	44.727,25	37.956,00	217.040,25
	59.565,00	62.245,00	11.000,10	4.753,00	137.563,10
	125.265,00	130.902,00	55.727,35	42.709,00	354.603,35
782 Transporte Rodoviário	65.700,00	68.657,00	44.727,25	37.956,00	217.040,25
	59.565,00	62.245,00	11.000,10	4.753,00	137.563,10
	125.265,00	130.902,00	55.727,35	42.709,00	354.603,35
27 Desporto e Lazer	244.835,00	260.391,00	129.869,12	91.149,00	726.244,12
	30.000,00	31.350,00	7.761,00	4.000,00	73.111,00
	274.835,00	291.741,00	137.630,12	95.149,00	799.355,12
812 Desporto Comunitário	86.735,00	90.638,00	33.369,19	14.416,00	225.158,19
	20.000,00	20.900,00	1.841,00	1.000,00	43.741,00
	106.735,00	111.538,00	35.210,19	15.416,00	268.899,19
813 Lazer	158.100,00	169.753,00	96.499,93	76.733,00	501.085,93
	10.000,00	10.450,00	5.920,00	3.000,00	29.370,00
	168.100,00	180.203,00	102.419,93	79.733,00	530.455,93
28 Encargos Especiais	411.730,00	430.258,00	184.620,00	236.361,00	1.262.969,00
	2.090,00	2.184,00	62.282,00	2.000,00	68.556,00
	413.820,00	432.442,00	246.902,00	238.361,00	1.331.525,00
843 Serviço da Dívida Interna	407.550,00	425.890,00	180.056,00	231.836,00	1.245.332,00
					0,00
	407.550,00	425.890,00	180.056,00	231.836,00	1.245.332,00
846 Outros Encargos Especiais	4.180,00	4.368,00	4.564,00	4.525,00	17.637,00
	2.090,00	2.184,00	62.282,00	2.000,00	68.556,00
	6.270,00	6.552,00	66.846,00	6.525,00	86.193,00



Prefeitura Municipal de Vertente do Lério

Secretaria de Finanças

Departamento de Contabilidade - PPA-Plano Plurianual - 2018 à 2021 - R\$ 1,00

Anexo VI - Despesas por Função e SubFunção Segundo as Fontes de Recursos

Função / SubFunção	Valor (2018)	Valor (2019)	Valor (2020)	Valor (2021)	Total
	Tesouro Outras Fontes Total	Tesouro Outras Fontes Total	Tesouro Outras Fontes Total	Tesouro Outras Fontes Total	Tesouro Outras Fontes Total Geral
99 Reserva de Contingência	1.015.740,00 0,00 1.015.740,00	1.061.449,00 0,00 1.061.449,00	1.102.845,50 0,00 1.102.845,50	1.136.042,00 0,00 1.136.042,00	4.316.076,50 0,00 4.316.076,50
999 Reserva de Contingência	1.015.740,00	1.061.449,00	1.102.845,50	1.136.042,00	4.316.076,50 0,00
	1.015.740,00	1.061.449,00	1.102.845,50	1.136.042,00	4.316.076,50
Total Geral:	20.043.379,00 15.247.314,00 35.290.693,00	21.101.449,00 15.777.324,00 36.878.773,00	18.568.215,70 14.969.571,30 33.537.787,00	19.286.436,21 15.260.840,79 34.547.277,00	78.999.479,91 61.255.050,09 140.254.530,00

Renato Lima de Sales
RENATO LIMA DE SALES
PREFEITO



Prefeitura Municipal de Vertente do Lério

Secretaria de Finanças

Departamento de Contabilidade - PPA-Plano Plurianual - 2018 à 2021 - R\$ 1,00

Anexo VII - Despesas por Programas segundo as Fontes de Recursos

Programa	Valor (2018)	Valor (2019)	Valor (2020)	Valor (2021)	Total
	Tesouro Outras Fontes Total	Tesouro Outras Fontes Total	Tesouro Outras Fontes Total	Tesouro Outras Fontes Total	Tesouro Outras Fontes Total Geral
0001 ENCARGO ESPECIAL	14.630,00 2.090,00 16.720,00	15.288,00 2.184,00 17.472,00	15.976,00 62.282,00 78.258,00	9.874,21 2.000,00 11.874,21	55.768,21 68.556,00 124.324,21
0002 ENCARGO ESPECIAL	407.550,00	425.890,00	180.056,00	231.836,00	1.245.332,00 0,00 1.245.332,00
0101 GESTÃO ADMINISTRATIVA DA CAMARA MUNICIPAL	1.502.115,00	1.569.711,00	1.622.771,00	1.424.900,00	6.119.497,00 0,00 6.119.497,00
0102 CONTROLE INTERNO DO LEGISLATIVO	50.755,00	53.039,00	73.000,00	55.000,00	231.794,00 0,00 231.794,00
0401 GESTÃO ADMINISTRATIVA DO MUNICIPIO	5.154.014,00	5.430.517,00	5.383.951,48	5.969.117,00	21.937.599,48 0,00 21.937.599,48
0402 INFORMATIZAÇÃO DA ADMINISTRAÇÃO MUNICIPAL	10.450,00	10.920,00	5.412,00	3.000,00	29.782,00 0,00 29.782,00
0403 GESTÃO ADMINISTRATIVA DO MUNICIPIO	10.450,00	10.920,00	5.412,00	3.000,00	230.459,20 15.000,00 245.459,20
0404 DIVULGAÇÃO INSTITUCIONAL	55.990,00	82.417,00	65.631,20	26.421,00	18.140,93 0,00 18.140,93
0405 CAPACITAÇÃO E TREINAMENTO DE RECURSOS HUMANOS	5.225,00	5.460,00	3.672,93	3.783,00	12.983,74 0,00 12.983,74
0406 APERFEIÇOAMENTO E MODERNIZAÇÃO ADMINISTRATIVA MUNICIPAL	3.135,00	3.276,00	3.403,74	3.169,00	411.284,00 0,00 411.284,00
0407 COOPERAÇÃO TÉCNICA E FINANCEIRA COM OUTROS ENTES FEDERADOS	156.750,00	90.000,00	83.510,00	81.024,00	28.863,92 0,00 28.863,92
0408 APOIO AOS CONSELHEIROS E RELAÇÕES COM SOCIEDADE CIVIL	5.225,00	5.460,00	5.672,92	12.506,00	46.206,32 0,00 46.206,32
0409 AMPLIAÇÃO DO PATRIMONIO	14.630,00	15.288,00	10.950,32	5.338,00	307.748,73 0,00 307.748,73
0410 GESTÃO ADMINISTRATIVA DO PATRIMONIO MUNICIPAL	96.780,00	101.134,00	71.405,73	38.429,00	43.073,82 0,00 43.073,82
0411 CONTROLE INTERNO	15.675,00	16.380,00	8.018,82	3.000,00	289.289,15 0,00 289.289,15
0412 PROGRAMA DE MODERNIZAÇÃO DA ADMINISTRAÇÃO TRIBUTÁRIA	102.250,00	136.851,00	42.188,15	8.000,00	103.023,19 0,00 103.023,19
0413 COORDENADORIA MUNICIPAL DE DEFESA CIVIL	37.620,00	39.313,00	21.846,19	4.244,00	144.033,63 0,00 144.033,63
0801 PROGRAMA DE ACESSO A ALIMENTAÇÃO	60.000,00	62.700,00	16.333,63	5.000,00	203.125,11 27.715,88 230.840,99
0803 POTENCIALIZAÇÃO DA PROTEÇÃO SOCIAL BÁSICA	83.600,00 10.450,00 94.050,00	87.362,00 10.920,00 98.282,00	20.769,11 5.345,88 26.114,99	11.394,00 1.000,00 12.394,00	650.000,37 1.227.390,71 1.877.391,08

POTENCIALIZAÇÃO DA PROTEÇÃO SOCIAL

**Prefeitura Municipal de Vertente do Lério**

Secretaria de Finanças

Departamento de Contabilidade - PPA-Plano Plurianual - 2018 à 2021 - R\$ 1,00

Anexo VII - Despesas por Programas segundo as Fontes de Recursos

Programa	Valor (2018)	Valor (2019)	Valor (2020)	Valor (2021)	Total
	Tesouro Outras Fontes Total	Tesouro Outras Fontes Total	Tesouro Outras Fontes Total	Tesouro Outras Fontes Total	Tesouro Outras Fontes Total Geral
0804 DE MÉDIA COMPLEXIDADE	77.330,00 180.785,00 258.115,00	84.809,00 189.919,00 274.728,00	42.149,50 162.873,32 205.022,82	36.343,00 163.462,00 199.805,00	240.631,50 697.039,32 937.670,82
0807 IMPLEMENTAR POLÍTICA DE PROMOÇÃO E ASSISTÊNCIA	1.139.410,00 41.800,00 1.181.210,00	1.190.684,00 43.681,00 1.234.365,00	1.015.120,56 22.384,51 1.037.505,07	1.024.993,00 10.598,00 1.035.591,00	4.370.207,56 118.463,51 4.488.671,07
0808 ASSISTÊNCIA A INFANCIA E A JUVENTUDE	124.950,00	130.571,00	43.780,64	43.177,00	342.478,64 0,00
0809 ASSISTÊNCIA EMERGENCIAL AS VITIMAS DE CALAMIDADES	124.950,00 55.385,00 5.225,00 60.610,00	130.571,00 57.877,00 5.460,00 63.337,00	43.780,64 24.134,17 5.672,90 29.807,07	43.177,00 11.862,00 5.169,00 17.031,00	342.478,64 149.258,17 21.526,90 170.785,07
0810 POTENCIALIZAÇÃO DA PROTEÇÃO SOCIAL ESPECIAL DE ALTA COMPLEXIDADE	782.408,00	781.998,00	445.897,83 5.000,00	516.804,00 1.000,00	2.527.107,83 6.000,00
0815 INCENTIVO AO APRIMORAMENTO DA GESTÃO DESCENTRALIZADA DO SUAS	782.408,00 43.800,00 86.355,00 130.155,00	781.998,00 66.678,00 78.678,00 145.356,00	450.897,83 92.278,32 99.746,34 192.024,66	517.804,00 105.945,00 103.385,00 209.330,00	2.533.107,83 308.701,32 368.164,34 676.865,66
0816 GESTÃO DA POLITICA DE PROMOÇÃO, PRESERVAÇÃO E DEFESA DA CRIANÇA E AO ADOLESCENTE.	273.035,00	285.321,00	231.675,85	215.650,00	1.005.681,85 0,00
0820 CONTROLE SOCIAL	0,00	14.500,00	8.065,50	8.196,00	30.761,50 0,00
0901 PREVIDÊNCIA DE INATIVOS E PENSIONITAS DO MUNICIPIO	1.853.830,00	1.937.253,00	1.928.289,50	2.608.516,00	8.327.888,50 0,00
1001 ATENÇÃO BÁSICA EM SAÚDE	1.853.830,00 690.909,00 2.029.160,00 2.720.069,00	1.937.253,00 644.772,00 1.908.381,00 2.553.153,00	1.928.289,50 270.637,53 2.480.075,74 2.750.713,27	2.608.516,00 179.579,00 3.217.848,00 3.397.427,00	8.327.888,50 1.785.897,53 9.635.464,74 11.421.362,27
1002 BLOCO DE ATENÇÃO MAC. AMBULATORIAL E HOSPITALARES.	243.403,00 342.445,00 585.848,00	204.663,00 731.058,00 935.721,00	714.774,90 619.377,72 1.334.152,62	847.999,00 895.733,00 1.743.732,00	2.010.839,90 2.588.613,72 4.599.453,62
1003 BLOCO DE VIGILÂNCIA EM SAÚDE, VIGILÂNCIA EPIDEMIOLOGICA E AMBIENTAL	9.383,00 223.950,00 233.333,00	29.713,00 212.610,00 242.323,00	12.871,75 299.901,75 312.773,50	10.000,00 365.871,00 375.871,00	61.967,75 1.102.332,75 1.164.300,50
1004 BLOCO DE VIGILÂNCIA EM SAÚDE VIGILÂNCIA SANITÁRIA	8.360,00 116.720,00 125.080,00	9.736,00 27.380,00 37.116,00	10.115,64 33.447,79 43.563,43	12.169,00 17.024,00 29.193,00	40.380,64 194.571,79 234.952,43
1005 GESTÃO DA POLÍTICA DE SAÚDE MUNICIPAL	1.966.882,00 6.270,00 1.973.152,00	1.947.818,00 6.552,00 1.954.370,00	1.594.683,84 3.807,52 1.598.491,36	1.425.127,00 2.000,00 1.427.127,00	6.934.510,84 18.629,52 6.953.140,36
1006 BLOCO DE ASSISTÊNCIA FARMACÉUTICA	101.945,00 113.905,00 215.850,00	62.012,00 119.031,00 181.043,00	34.430,38 81.673,13 116.103,51	26.000,00 49.782,00 75.782,00	224.387,38 364.391,13 588.778,51
1007 TRATAMENTO FORA DO DOMICÍLIO TFD	16.720,00 74.195,00 90.915,00	17.472,00 77.534,00 95.006,00	18.153,37 29.741,31 47.894,68	9.000,00 17.292,00 26.292,00	61.345,37 198.762,31 260.107,68
1008 REEQUIPAMENTO DA SAÚDE	10.450,00 144.850,00 155.300,00	10.920,00 131.369,00 142.289,00	5.412,00 213.280,00 218.692,00	31.000,00 40.000,00 71.000,00	57.782,00 529.499,00 587.281,00
1009 PROGRAMA AMIGA DO PEITO	10.000,00	10.450,00	3.857,54	3.000,00	27.307,54 0,00
1010 COMBATE À CEGUEIRA E GLAUCOMA	10.000,00	10.450,00	3.857,54	3.000,00	27.307,54 0,00
	10.000,00	10.450,00	3.857,54	3.000,00	27.307,54

GESTÃO ADMINISTRATIVA DO SUS

**Prefeitura Municipal de Vertente do Lério**

Secretaria de Finanças

Departamento de Contabilidade - PPA-Plano Plurianual - 2018 à 2021 - R\$ 1,00

Anexo VII - Despesas por Programas segundo as Fontes de Recursos

Programa	Valor (2018)	Valor (2019)	Valor (2020)	Valor (2021)	Total
	Tesouro Outras Fontes	Tesouro Outras Fontes	Tesouro Outras Fontes	Tesouro Outras Fontes	Tesouro Outras Fontes
	Total	Total	Total	Total	Total Geral
1011	12.000,00	629.090,00	544.811,50	772.634,00	501.235,50
	12.000,00	172.090,00	193.801,50	452.000,00	829.891,50
	24.000,00	234.180,00	438.313,00	724.634,00	1.421.127,00
1201 GESTÃO DA POLITICA DE EDUCAÇÃO	725.675,00	540.052,00	368.739,03	390.171,00	2.024.637,03
			10.000,00	10.301,00	20.301,00
	725.675,00	540.052,00	378.739,03	400.472,00	2.044.938,03
1203 APOIO A INSTITUIÇÃO EDUCACIONAL SEM FINS LUCRATIVOS	3.135,00	3.276,00	3.403,76	1.000,00	10.814,76
					0,00
	3.135,00	3.276,00	3.403,76	1.000,00	10.814,76
1204 REEQUIPAMENTO DAS UNIDADES EDUCACIONAIS	5.225,00	5.460,00	5.706,00	5.878,00	22.269,00
	323.950,00	338.528,00	37.752,00	38.889,00	739.119,00
	329.175,00	343.988,00	43.458,00	44.767,00	761.388,00
1206 ALIMENTAÇÃO ESCOLAR	150.320,00	179.722,00	197.050,82	219.117,00	746.209,82
	229.900,00	220.607,00	195.210,67	342.165,00	987.882,67
	380.220,00	400.329,00	392.261,49	561.282,00	1.734.092,49
1207 PROGRAMA DE APOIO DIDÁTICO E PEDAGÓGICO	136.895,00	143.055,00	45.634,13	79.089,00	404.673,13
	41.800,00	43.681,00	20.384,55	20.999,00	126.864,55
	178.695,00	186.736,00	66.018,68	100.088,00	531.537,68
1208 EXPANSÃO E MELHORIA DA REDE FÍSICA DE ENSINO	67.925,00	70.981,00	31.176,00	32.115,00	202.197,00
	975.400,00	951.485,00	84.871,00	87.424,00	2.099.180,00
	1.043.325,00	1.022.466,00	116.047,00	119.539,00	2.301.377,00
1209 TRANSPORTE ESCOLAR DE QUALIDADE	141.075,00	420.981,00	289.580,42	331.350,00	1.182.986,42
	748.625,00	990.351,00	918.541,83	854.636,00	3.512.153,83
	889.700,00	1.411.332,00	1.208.122,25	1.185.986,00	4.695.140,25
1211 MANUTENÇÃO E DESENVOLVIMENTO DO ENSINO FUNDAMENTAL	345.210,00	360.743,00	664.811,93	678.575,00	2.049.339,93
	7.489.489,00	7.389.324,00	7.560.344,62	7.489.659,79	29.928.817,41
	7.834.699,00	7.750.067,00	8.225.156,55	8.168.234,79	31.978.157,34
1212 DESENVOLVIMENTO DA EDUCAÇÃO INFANTIL	143.985,00	150.464,00	54.727,97	56.378,00	405.554,97
	718.595,00	999.327,00	538.138,46	528.902,00	2.784.962,46
	862.580,00	1.149.791,00	592.866,43	585.280,00	3.190.517,43
1213 JOVENS E ADULTOS ALFABETIZADOS	12.540,00	13.104,00	13.614,96	13.859,00	53.117,96
	43.890,00	45.864,00	26.652,64	20.026,00	136.432,64
	56.430,00	58.968,00	40.267,60	33.885,00	189.550,60
1214 DINHEIRO DIRETO NA ESCOLA (PDDE)					0,00
	26.125,00	27.300,00	17.364,69	17.888,00	88.677,69
	26.125,00	27.300,00	17.364,69	17.888,00	88.677,69
1215 TRANSPORTE ESCOLAR UNIVERSITÁRIO	21.000,00	21.945,00	12.800,85	13.187,00	68.932,85
					0,00
	21.000,00	21.945,00	12.800,85	13.187,00	68.932,85
1216 INCLUSÃO DIGITAL	15.675,00	16.380,00	9.018,80	4.784,00	45.857,80
					0,00
	15.675,00	16.380,00	9.018,80	4.784,00	45.857,80
1217 PROGRAMA MAIS ENEM	10.000,00	10.450,00	6.857,54	4.533,00	31.840,54
					0,00
	10.000,00	10.450,00	6.857,54	4.533,00	31.840,54
1218 PROGRAMA BICICLETA ESCOLAR	15.000,00	15.675,00	11.286,31	11.628,00	53.589,31
					0,00
	15.000,00	15.675,00	11.286,31	11.628,00	53.589,31
1219 PROGRAMA UM COMPUTADOR POR ALUNO - PROUCA	15.000,00				15.000,00
					0,00
	15.000,00	0,00	0,00	0,00	15.000,00
1220 PROGRAMA PROFESSOR CONECTADO	15.000,00	15.675,00	11.286,31	11.628,00	53.589,31
					0,00
	15.000,00	15.675,00	11.286,31	11.628,00	53.589,31
1221 MANUTENÇÃO DO PROGRAMA EDUCAÇÃO INCLUSIVA		5.982,50	3.215,81	3.312,00	12.510,31
	0,00	5.982,50	3.215,81	3.312,00	12.510,31
1222 FORMAÇÃO CONTINUADA DOS PROFISSIONAIS DO MAGISTÉRIO	12.540,00	13.104,00	9.615,04	15.737,00	50.996,04

**Prefeitura Municipal de Vertente do Lério**

Secretaria de Finanças

Departamento de Contabilidade - PPA-Plano Plurianual - 2018 à 2021 - R\$ 1,00

Anexo VII - Despesas por Programas segundo as Fontes de Recursos

Programa	Valor (2018)	Valor (2019)	Valor (2020)	Valor (2021)	Total
	Tesouro Outras Fontes Total	Tesouro Outras Fontes Total	Tesouro Outras Fontes Total	Tesouro Outras Fontes Total	Tesouro Outras Fontes Total Geral
					0,00
	12.540,00	13.104,00	9.615,04	15.737,00	50.996,04
1224 A CAMINHO DA ESCOLA					0,00
	112.540,00	117.604,00	19.850,10	20.448,00	270.442,10
	112.540,00	117.604,00	19.850,10	20.448,00	270.442,10
1225 APOIO AS CRECHES – PROGRAMA BRASIL CARINHOSO					0,00
	6.000,00	6.270,00	4.514,52	4.652,00	21.436,52
	6.000,00	6.270,00	4.514,52	4.652,00	21.436,52
1301 REVITALIZAÇÃO DO PATRIMÔNIO HISTÓRICO					0,00
	380.060,00	406.071,00	192.996,99	175.637,00	1.154.764,99
1302 AÇÕES CULTURAIS					0,00
	380.060,00	406.071,00	192.996,99	175.637,00	1.154.764,99
	41.800,00	43.681,00	23.384,55	39.000,00	147.865,55
	41.800,00	43.681,00	23.384,55	39.000,00	147.865,55
1402 GESTÃO ADMINISTRATIVA DA SECRETARIA DA MULHER					0,00
	219.450,00	238.404,00	181.062,34	157.875,00	796.791,34
	219.450,00	238.404,00	181.062,34	157.875,00	796.791,34
1502 MODERNIZAÇÃO DOS SERVIÇOS PÚBLICOS					0,00
	103.455,00	108.110,00	57.326,24	60.352,00	329.243,24
	103.455,00	108.110,00	57.326,24	60.352,00	329.243,24
1503 INFRA-ESTRUTURA URBANA					0,00
	142.120,00	148.515,00	169.897,04	100.218,00	560.750,04
	365.750,00	179.203,00	38.116,00	23.147,00	606.216,00
	507.870,00	327.718,00	208.013,04	123.365,00	1.166.966,04
1601 HABITAÇÃO POPULAR					0,00
	5.225,00	5.460,00	2.706,00	2.787,00	16.178,00
	36.575,00	38.221,00	10.941,00	1.000,00	86.737,00
	41.800,00	43.681,00	13.647,00	3.787,00	102.915,00
1701 SANEAMENTO RURAL					0,00
	10.450,00	10.920,00	5.406,00	11.000,00	37.776,00
	73.150,00	76.442,00	19.882,00	2.000,00	171.474,00
	83.600,00	87.362,00	25.288,00	13.000,00	209.250,00
1702 SANEAMENTO URBANO					0,00
	5.225,00	5.460,00	2.706,00	1.000,00	14.391,00
	26.125,00	27.301,00	10.529,00	1.000,00	64.955,00
	31.350,00	32.761,00	13.235,00	2.000,00	79.346,00
1801 AMPLIAÇÃO DE RECURSOS HÍDRICOS					0,00
	31.350,00	32.761,00	10.235,00	1.000,00	75.346,00
	26.125,00	27.301,00	8.529,00	10.000,00	71.955,00
	57.475,00	60.062,00	18.764,00	11.000,00	147.301,00
1802 ABASTECIMENTO DE AGUA EMERGENCIAL					0,00
	239.710,00	250.496,00	155.938,72	143.169,00	789.313,72
	26.125,00	27.301,00	3.529,00	3.635,00	60.590,00
	265.835,00	277.797,00	159.467,72	146.804,00	849.903,72
1803 RECICLAGEM E TRATAMENTO DE RESÍDUOS SÓLIDOS					0,00
	5.225,00	5.460,00	2.706,00	10.000,00	23.391,00
	26.125,00	27.301,00	8.529,00	8.786,00	70.741,00
	31.350,00	32.761,00	11.235,00	18.786,00	94.132,00
1804 PRESERVAÇÃO E CONSERVAÇÃO AMBIENTAL					0,00
	131.305,00	142.505,00	20.912,75	4.787,00	299.509,75
	26.125,00	27.301,00	10.529,00	10.846,00	74.801,00
	157.430,00	169.806,00	31.441,75	15.633,00	374.310,75
1901 PROGRAMA DE INOVAÇÕES TECNOLÓGICAS					0,00
	20.900,00	21.841,00	12.692,79	1.000,00	56.433,79
	20.900,00	21.841,00	12.692,79	1.000,00	56.433,79
2001 AGRICULTURA FAMILIAR					0,00
	3.135,00	3.276,00	3.403,74	3.000,00	12.814,74
	3.135,00	3.276,00	3.403,74	3.000,00	12.814,74
2002 ABASTECIMENTO AGRO-ALIMENTAR					0,00
	4.135,00	4.321,00	3.489,50	3.426,00	15.371,50
	4.135,00	4.321,00	3.489,50	3.426,00	15.371,50
2003 PRODUÇÃO E DISTRIBUIÇÃO DE SEMENTES E MUDAS					0,00
	8.360,00	8.736,00	5.076,68	4.921,00	27.093,68
	8.360,00	8.736,00	5.076,68	4.921,00	27.093,68
2004 CAMPANHA DE VACINAÇÃO DE ANIMAIS					0,00
	8.360,00	8.736,00	5.076,68	4.000,00	26.172,68

**Prefeitura Municipal de Vertente do Lério**


Secretaria de Finanças

Departamento de Contabilidade - PPA-Plano Plurianual - 2018 à 2021 - R\$ 1,00

Anexo VII - Despesas por Programas segundo as Fontes de Recursos

Programa	Valor (2018)	Valor (2019)	Valor (2020)	Valor (2021)	Total
	Tesouro Outras Fontes Total	Tesouro Outras Fontes Total	Tesouro Outras Fontes Total	Tesouro Outras Fontes Total	Tesouro Outras Fontes Total Geral
					0,00
2005 AMPLIAÇÃO DO ABASTECIMENTO PRIMÁRIO	8.360,00 58.375,00 20.000,00 78.375,00	8.736,00 61.001,00 20.900,00 81.901,00	5.076,68 21.582,69 8.841,00 30.423,69	4.000,00 12.446,00 5.000,00 17.446,00	26.172,68 153.404,69 54.741,00 208.145,69
2006 PROGRAMA HORTA ESCOLAR	3.000,00	3.135,00	3.257,25	3.238,00	12.630,25
2007 PROGRAMA GARANTIA SAFRA	3.000,00 900,00	3.135,00 940,50	3.257,25 977,17	3.238,00 1.006,00	12.630,25 3.823,67
2201 IMPLANTAÇÃO E AMPLIAÇÃO DE INFRA-ESTRUTURA INDUSTRIAL	900,00 36.575,00	940,50 38.221,00	977,17 10.941,00	1.006,00 1.000,00	3.823,67 86.737,00
2501 ELETRIFICAÇÃO RURAL E ILUMINAÇÃO PÚBLICA	36.575,00 153.845,00 114.950,00 268.795,00	38.221,00 339.722,00 120.123,00 459.845,00	10.941,00 223.464,60 8.538,00 232.002,60	1.000,00 65.795,00 3.000,00 68.795,00	86.737,00 782.826,60 246.611,00 1.029.437,60
2601 RODOVIAS E ESTRADAS VICINAIS	34.350,00 7.315,00 41.665,00	35.896,00 7.644,00 43.540,00	36.492,25 3.942,10 40.434,35	30.473,00 3.753,00 34.226,00	137.211,25 22.654,10 159.865,35
2701 DESPORTO E LAZER	94.050,00 30.000,00 124.050,00	98.282,00 31.350,00 129.632,00	39.437,90 7.761,00 47.198,90	10.000,00 4.000,00 14.000,00	241.769,90 73.111,00 314.880,90
2703 INICIAÇÃO DESPORTIVA EDUCACIONAL	55.385,00	57.877,00	25.134,19	13.416,00	151.812,19
2704 GESTÃO DO FDM	55.385,00	57.877,00	25.134,19 16.000,00 826.000,00 842.000,00	13.416,00 46.181,00 96.181,00 142.362,00	151.812,19 62.181,00 922.181,00 984.362,00
9999 RESERVA DE CONTINGENCIA	0,00 1.015.740,00	0,00 1.061.449,00	1.102.845,50	1.136.042,00	4.316.076,50 0,00
	1.015.740,00	1.061.449,00	1.102.845,50	1.136.042,00	4.316.076,50
Total Geral:	20.043.379,00 15.247.314,00 35.290.693,00	21.101.449,00 15.777.324,00 36.878.773,00	18.568.215,70 14.969.571,30 33.537.787,00	19.286.436,21 15.260.840,79 34.547.277,00	78.999.479,91 61.255.050,09 140.254.530,00


RENATO LIMA DE SALES
PREFEITO



Prefeitura Municipal de Vertente do Lério

Secretaria de Finanças

Departamento de Contabilidade - PPA-Plano Plurianual - 2018 à 2021 - R\$ 1,00

Anexo VIII - Despesas por Programas e Totais por Eixos Estratégicos

Eixo Estratégicos/Funções/SubFunções/Programas

	Qtde	Valor (2018)	Valor (2019)	Valor (2020)	Valor (2021)	Total
1 EDUCAÇÃO DE QUALIDADE	25	12.555.514,00	13.120.525,50	11.175.408,01	11.311.568,79	48.163.016,30
09 Previdência Social	1	0,00	0,00	27.000,00	30.301,00	57.301,00
122 Administração Geral	1	0,00	0,00	27.000,00	30.301,00	57.301,00
1201 GESTÃO DA POLÍTICA DE EDUCAÇÃO	23	12.552.514,00	13.117.390,50	11.145.150,76	11.278.029,79	48.093.085,05
12 Educação	1	725.675,00	540.052,00	351.739,03	370.171,00	1.987.637,03
122 Administração Geral	1	725.675,00	540.052,00	351.739,03	370.171,00	1.987.637,03
1201 GESTÃO DA POLÍTICA DE EDUCAÇÃO	1	380.220,00	397.329,00	391.144,49	560.131,00	1.728.824,49
306 Alimentação e Nutrição	1	380.220,00	397.329,00	391.144,49	560.131,00	1.728.824,49
1206 ALIMENTAÇÃO ESCOLAR	12	10.229.359,00	10.650.597,00	9.695.434,69	9.659.681,79	40.235.072,48
361 Ensino Fundamental		3.135,00	3.276,00	3.403,76	1.000,00	10.814,76
1203 APOIO A INSTITUIÇÃO EDUCACIONAL SEM FINS LUCRATIVOS		329.175,00	343.988,00	43.458,00	44.767,00	761.388,00
1204 REEQUIPAMENTO DAS UNIDADES EDUCACIONAIS		178.695,00	186.736,00	66.018,68	100.088,00	531.537,68
1207 PROGRAMA DE APOIO DIDÁTICO E PEDAGÓGICO		797.750,00	765.840,00	79.873,00	82.277,00	1.725.740,00
1208 EXPANSÃO E MELHORIA DA REDE FÍSICA DE ENSINO		889.700,00	1.411.332,00	1.208.122,25	1.185.986,00	4.695.140,25
1209 TRANSPORTE ESCOLAR DE QUALIDADE		7.834.699,00	7.750.067,00	8.225.156,55	8.168.234,79	31.978.157,34
1211 MANUTENÇÃO E DESENVOLVIMENTO DO ENSINO FUNDAMENTAL		26.125,00	27.300,00	17.364,69	17.888,00	88.677,69
1214 DINHEIRO DIRETO NA ESCOLA (PDDE)		15.000,00	15.675,00	11.286,31	11.628,00	53.589,31
1218 PROGRAMA BICICLETA ESCOLAR		15.000,00	15.675,00	11.286,31	11.628,00	53.589,31
1219 PROGRAMA UM COMPUTADOR POR ALUNO - PROUCA		15.000,00	15.675,00	11.286,31	11.628,00	53.589,31
1220 PROGRAMA PROFESSOR CONECTADO		12.540,00	13.104,00	9.615,04	15.737,00	50.996,04
1222 FORMAÇÃO CONTINUADA DOS PROFISSIONAIS DO MAGISTÉRIO		112.540,00	117.604,00	19.850,10	20.448,00	270.442,10
1224 A CAMINHO DA ESCOLA	1	10.000,00	10.450,00	6.857,54	4.533,00	31.840,54
362 Ensino Médio		10.000,00	10.450,00	6.857,54	4.533,00	31.840,54
1217 PROGRAMA MAIS ENEM	1	21.000,00	21.945,00	12.800,85	13.187,00	68.932,85
364 Ensino Superior		21.000,00	21.945,00	12.800,85	13.187,00	68.932,85
1215 TRANSPORTE ESCOLAR UNIVERSITÁRIO	3	1.114.155,00	1.412.687,00	633.554,95	627.194,00	3.787.590,95
365 Educação Infantil		245.575,00	256.626,00	36.174,00	37.262,00	575.637,00
1208 EXPANSÃO E MELHORIA DA REDE FÍSICA DE ENSINO		862.580,00	1.149.791,00	592.866,43	585.280,00	3.190.517,43
1212 DESENVOLVIMENTO DA EDUCAÇÃO INFANTIL		6.000,00	6.270,00	4.514,52	4.652,00	21.436,52
1225 APOIO AS CRECHES - PROGRAMA BRASIL CARINHOSO	1	56.430,00	58.968,00	40.267,60	33.885,00	189.550,60
366 Educação de Jovens e Adultos		56.430,00	58.968,00	40.267,60	33.885,00	189.550,60
1213 JOVENS E ADULTOS ALFABETIZADOS	2	0,00	8.982,50	4.332,81	4.463,00	17.778,31
367 Educação Especial		3.000,00	3.000,00	1.117,00	1.151,00	5.268,00
1206 ALIMENTAÇÃO ESCOLAR		5.982,50	5.982,50	3.215,81	3.312,00	12.510,31
1221 MANUTENÇÃO DO PROGRAMA EDUCAÇÃO INCLUSIVA	1	15.675,00	16.380,00	9.018,80	4.784,00	45.857,80
573 Difusão do Conhecimento Cient. e Tec.		15.675,00	16.380,00	9.018,80	4.784,00	45.857,80
1216 INCLUSÃO DIGITAL	1	3.000,00	3.135,00	3.257,25	3.238,00	12.630,25
20 Agricultura		3.000,00	3.135,00	3.257,25	3.238,00	12.630,25

Prefeitura Municipal de Vertente do Lério

Secretaria de Finanças

Departamento de Contabilidade - PPA-Plano Plurianual - 2018 à 2021 - R\$ 1,00

Anexo VIII - Despesas por Programas e Totais por Eixos Estratégicos

Eixo Estratégicos/Funções/SubFunções/Programas

	Qtd	Valor (2018)	Valor (2019)	Valor (2020)	Valor (2021)	Total
1 EDUCAÇÃO DE QUALIDADE	25	12.555.514,00	13.120.525,50	11.175.408,01	11.311.568,79	48.163.016,30
20 Agricultura	1	3.000,00	3.135,00	3.257,25	3.238,00	12.630,25
608 Promoção da Produção Agropecuária	1	3.000,00	3.135,00	3.257,25	3.238,00	12.630,25
2006 PROGRAMA HORTA ESCOLAR		3.000,00	3.135,00	3.257,25	3.238,00	12.630,25
2 CIDADE CRIATIVA	2	421.860,00	449.752,00	216.381,54	214.637,00	1.302.630,54
13 Cultura	2	421.860,00	449.752,00	216.381,54	214.637,00	1.302.630,54
392 Difusão Cultural	2	421.860,00	449.752,00	216.381,54	214.637,00	1.302.630,54
1301 REVITALIZAÇÃO DO PATRIMÔNIO HISTÓRICO		380.060,00	406.071,00	192.996,99	175.637,00	1.154.764,99
1302 AÇÕES CULTURAIS		41.800,00	43.681,00	23.384,55	39.000,00	147.865,55
3 QUALIDADE AMBIENTAL	2	188.780,00	202.567,00	42.676,75	34.419,00	468.442,75
18 Gestão Ambiental	2	188.780,00	202.567,00	42.676,75	34.419,00	468.442,75
541 Preservação e Conservação Ambiental	2	188.780,00	202.567,00	42.676,75	34.419,00	468.442,75
1803 RECICLAGEM E TRATAMENTO DE RESÍDUOS SÓLIDOS		31.350,00	32.761,00	11.235,00	18.786,00	94.132,00
1804 PRESERVAÇÃO E CONSERVAÇÃO AMBIENTAL		157.430,00	169.806,00	31.441,75	15.633,00	374.310,75
4 ESPORTE, LAZER E QUALIDADE DE VIDA	3	179.435,00	187.509,00	72.333,09	27.416,00	466.693,09
27 Desporto e Lazer	3	179.435,00	187.509,00	72.333,09	27.416,00	466.693,09
812 Desporto Comunitário	2	106.735,00	111.538,00	35.210,19	15.416,00	268.899,19
2701 DESPORTO E LAZER		51.350,00	53.661,00	10.076,00	2.000,00	117.087,00
2703 INICIÇÃO DESPORTIVA EDUCACIONAL		55.385,00	57.877,00	25.134,19	13.416,00	151.812,19
813 Lazer	1	72.700,00	75.971,00	37.122,90	12.000,00	197.793,90
2701 DESPORTO E LAZER		72.700,00	75.971,00	37.122,90	12.000,00	197.793,90
5 CIDADE EFICIENTE	10	3.522.245,00	3.680.745,00	3.390.555,82	4.065.226,21	14.658.772,03
01 Legislativa	1	10.450,00	10.920,00	11.412,00	5.349,21	38.131,21
031 Ação Legislativa	1	10.450,00	10.920,00	11.412,00	5.349,21	38.131,21
0001 ENCARGO ESPECIAL	3	351.120,00	286.921,00	197.594,54	188.592,00	1.024.227,54
04 Administração	2	313.500,00	247.608,00	175.748,35	184.348,00	921.204,35
122 Administração Geral		5.225,00	5.460,00	5.672,92	12.506,00	28.863,92
0407 COOPERAÇÃO TÉCNICA E FINANCEIRA COM OUTROS ENTES FEDERADOS		308.275,00	242.148,00	170.075,43	171.842,00	892.340,43
0901 PREVIDÊNCIA DE INATIVOS E PENSIONISTAS DO MUNICÍPIO	1	37.620,00	39.313,00	21.846,19	4.244,00	103.023,19
126 Tecnologia da Informatização	2	185.560,00	193.908,00	73.587,71	60.208,00	513.263,71
0412 PROGRAMA DE MODERNIZAÇÃO DA ADMINISTRAÇÃO TRIBUTÁRIA		37.620,00	39.313,00	21.846,19	4.244,00	103.023,19
08 Assistência Social	1	124.950,00	130.571,00	43.780,64	43.177,00	342.478,64
243 Assistência à Criança e ao Adolescente	1	124.950,00	130.571,00	43.780,64	43.177,00	342.478,64
0808 ASSISTÊNCIA A INFÂNCIA E A JUVENTUDE	1	60.610,00	63.337,00	29.807,07	17.031,00	170.785,07
244 Assistência Comunitária		60.610,00	63.337,00	29.807,07	17.031,00	170.785,07
0809 ASSISTÊNCIA EMERGENCIAL AS VITIMAS DE CALAMIDADES	1	1.545.555,00	1.695.105,00	1.758.214,07	2.436.674,00	7.435.548,07
09 Prevenção Social		1.545.555,00	1.695.105,00	1.758.214,07	2.436.674,00	7.435.548,07



Prefeitura Municipal de Vertente do Lério

Secretaria de Finanças

Departamento de Contabilidade - PPA-Plano Plurianual - 2018 à 2021 - R\$ 1,00

Anexo VIII - Despesas por Programas e Totais por Eixos Estratégicos

Eixo Estratégicos/Funções/SubFunções/Programas		Qtde	Valor (2018)	Valor (2019)	Valor (2020)	Valor (2021)	Total
5	CIDADE EFICIENTE	10	3.522.245,00	3.680.745,00	3.390.555,82	4.065.226,21	14.658.772,03
09	Previdência Social	1	1.545.555,00	1.695.105,00	1.758.214,07	2.436.674,00	7.435.548,07
272	Previdência do Regime Estatutário	1	1.545.555,00	1.695.105,00	1.758.214,07	2.436.674,00	7.435.548,07
	0901 PREVIDÊNCIA DE INATIVOS E PENSIONISTAS DO MUNICÍPIO	2	413.820,00	432.442,00	246.902,00	238.361,00	1.331.525,00
28	Encargos Especiais	1	407.550,00	425.890,00	180.056,00	231.836,00	1.245.332,00
843	Serviço da Dívida Interna	1	6.270,00	6.552,00	66.846,00	6.525,00	86.193,00
	0002 ENCARGO ESPECIAL	1	6.270,00	6.552,00	66.846,00	6.525,00	86.193,00
846	Outros Encargos Especiais	1	1.015.740,00	1.061.449,00	1.102.845,50	1.136.042,00	4.316.076,50
	0001 ENCARGO ESPECIAL	1	1.015.740,00	1.061.449,00	1.102.845,50	1.136.042,00	4.316.076,50
99	Reserva de Contingência	1	1.015.740,00	1.061.449,00	1.102.845,50	1.136.042,00	4.316.076,50
	999 Reserva de Contingência	1	1.015.740,00	1.061.449,00	1.102.845,50	1.136.042,00	4.316.076,50
	9999 RESERVA DE CONTINGENCIA	7	139.840,00	146.131,50	59.388,46	34.799,00	380.158,96
6	CIDADE DE OPORTUNIDADES	6	103.265,00	107.910,50	48.447,46	33.799,00	293.421,96
20	Agricultura	4	91.770,00	95.898,50	39.967,04	26.799,00	254.434,54
	605 Abastecimento	4	4.135,00	4.321,00	3.489,50	3.426,00	15.371,50
	2002 ABASTECIMENTO AGRO-ALIMENTAR	2	8.360,00	8.736,00	5.076,68	4.921,00	27.093,68
	2003 PRODUÇÃO E DISTRIBUIÇÃO DE SEMENTES E MUDAS	2	78.375,00	81.901,00	30.423,69	17.446,00	208.145,69
	2005 AMPLIAÇÃO DO ABASTECIMENTO PRIMÁRIO	2	900,00	940,50	977,17	1.006,00	3.823,67
	2007 PROGRAMA GARANTIA SAFRA	2	11.495,00	12.012,00	8.480,42	7.000,00	38.987,42
608	Promoção da Produção Agropecuária	2	3.135,00	3.276,00	3.403,74	3.000,00	12.814,74
	2001 AGRICULTURA FAMILIAR	1	8.360,00	8.736,00	5.076,68	4.000,00	26.172,68
	2004 CAMPANHA DE VACINAÇÃO DE ANIMAIS	1	36.575,00	38.221,00	10.941,00	1.000,00	86.737,00
22	Indústria	1	36.575,00	38.221,00	10.941,00	1.000,00	86.737,00
661	Promoção Industrial	1	36.575,00	38.221,00	10.941,00	1.000,00	86.737,00
	2201 IMPLANTAÇÃO E AMPLIAÇÃO DE INFRA-ESTRUTURA INDUSTRIAL	18	7.901.672,00	8.216.304,00	7.775.020,83	8.133.216,00	32.026.212,83
7	QUALIDADE E INOVAÇÃO NA GESTÃO PÚBLICA	1	1.502.115,00	1.569.711,00	1.622.771,00	1.424.900,00	6.119.497,00
01	Legislativa	1	1.502.115,00	1.569.711,00	1.622.771,00	1.424.900,00	6.119.497,00
031	Ação Legislativa	6	1.502.115,00	1.569.711,00	1.622.771,00	1.424.900,00	6.119.497,00
	0101 GESTÃO ADMINISTRATIVA DA CAMARA MUNICIPAL	2	1.865.499,00	2.032.473,00	1.929.235,10	1.925.602,00	7.752.809,10
04	Administração	2	1.708.749,00	1.942.473,00	1.845.725,10	1.844.578,00	7.341.525,10
122	Administração Geral	1	156.750,00	90.000,00	83.510,00	81.024,00	411.284,00
	0401 GESTÃO ADMINISTRATIVA DO MUNICÍPIO	1	1.338.840,00	1.226.061,00	1.198.877,32	999.602,00	4.763.380,32
	0406 APERFEIÇOAMENTO E MODERNIZAÇÃO ADMINISTRATIVA MUNICIPAL	1	1.338.840,00	1.226.061,00	1.198.877,32	999.602,00	4.763.380,32
123	Administração Financeira	1	1.338.840,00	1.226.061,00	1.198.877,32	999.602,00	4.763.380,32
	0401 GESTÃO ADMINISTRATIVA DO MUNICÍPIO						



Prefeitura Municipal de Vertente do Lério

Secretaria de Finanças
Departamento de Contabilidade - PPA-Plano Plurianual - 2018 à 2021 - R\$ 1,00
Anexo VIII - Despesas por Programas e Totais por Eixos Estratégicos

Eixo Estratégicos/Funções/SubFunções/Programas		Qtz	Valor (2018)	Valor (2019)	Valor (2020)	Valor (2021)	Total
7 QUALIDADE E INOVAÇÃO NA GESTÃO PÚBLICA		18	7.901.672,00	8.216.304,00	7.775.020,83	8.133.216,00	32.026.212,83
04	Administração	6	3.233.599,00	3.289.110,00	3.144.946,98	2.934.373,00	12.602.028,98
126	Tecnologia da Informatização	2	26.125,00	27.300,00	13.430,82	6.000,00	72.855,82
0402	INFORMATIZAÇÃO DA ADMINISTRAÇÃO MUNICIPAL		10.450,00	10.920,00	5.412,00	3.000,00	29.782,00
0410	GESTÃO ADMINISTRATIVA DO PATRIMONIO MUNICIPAL		15.675,00	16.380,00	8.018,82	3.000,00	43.073,82
128	Formação de Recursos Humanos	1	3.135,00	3.276,00	3.403,74	3.169,00	12.983,74
0405	CAPACITAÇÃO E TREINAMENTO DE RECURSOS HUMANOS		3.135,00	3.276,00	3.403,74	3.169,00	12.983,74
08	Assistência Social	1	782.408,00	781.998,00	450.897,83	517.804,00	2.533.107,83
122	Administração Geral	1	782.408,00	781.998,00	450.897,83	517.804,00	2.533.107,83
0810	POTENCIALIZAÇÃO DA PROTEÇÃO SOCIAL ESPECIAL DE ALTA COMPLEXIDADE		782.408,00	781.998,00	450.897,83	517.804,00	2.533.107,83
10	Saúde	1	55.990,00	82.417,00	75.631,20	31.421,00	245.459,20
122	Administração Geral	1	55.990,00	82.417,00	75.631,20	31.421,00	245.459,20
0403	GESTÃO ADMINISTRATIVA DO MUNICIPIO		55.990,00	82.417,00	75.631,20	31.421,00	245.459,20
13	Cultura	2	193.180,00	201.872,00	177.843,10	142.322,00	715.217,10
122	Administração Geral	1	145.515,00	152.063,00	127.993,41	129.815,00	555.386,41
0401	GESTÃO ADMINISTRATIVA DO MUNICIPIO		145.515,00	152.063,00	127.993,41	129.815,00	555.386,41
392	Difusão Cultural	1	47.665,00	49.809,00	49.849,69	12.507,00	159.830,69
0409	AMPLIAÇÃO DO PATRIMONIO		47.665,00	49.809,00	49.849,69	12.507,00	159.830,69
15	Urbanismo	4	1.814.160,00	1.952.027,00	1.969.534,18	2.679.824,00	8.415.545,18
122	Administração Geral	2	1.710.705,00	1.843.917,00	1.912.207,94	2.619.472,00	8.086.301,94
0401	GESTÃO ADMINISTRATIVA DO MUNICIPIO		1.661.590,00	1.792.592,00	1.890.651,90	2.593.550,00	7.938.383,90
0401	GESTÃO ADMINISTRATIVA DO MUNICIPIO		49.115,00	51.325,00	21.556,04	25.922,00	147.918,04
0409	AMPLIAÇÃO DO PATRIMONIO	1	53.295,00	55.693,00	30.865,01	24.258,00	164.111,01
451	Infra-Estrutura Urbana	1	53.295,00	55.693,00	30.865,01	24.258,00	164.111,01
1502	MODERNIZAÇÃO DOS SERVIÇOS PÚBLICOS	1	50.160,00	52.417,00	26.461,23	36.094,00	165.132,23
452	Serviços Urbanos	1	50.160,00	52.417,00	26.461,23	36.094,00	165.132,23
19	Ciência e Tecnologia	1	20.900,00	21.841,00	12.692,79	1.000,00	56.433,79
126	Tecnologia da Informatização	1	20.900,00	21.841,00	12.692,79	1.000,00	56.433,79
1901	PROGRAMA DE INOVAÇÕES TECNOLÓGICAS		20.900,00	21.841,00	12.692,79	1.000,00	56.433,79
20	Agricultura	1	203.920,00	213.096,00	255.406,72	333.839,00	1.006.261,72
122	Administração Geral	1	203.920,00	213.096,00	255.406,72	333.839,00	1.006.261,72
0401	GESTÃO ADMINISTRATIVA DO MUNICIPIO		203.920,00	213.096,00	255.406,72	333.839,00	1.006.261,72
27	Desporto e Lazer	1	95.400,00	104.232,00	65.297,03	67.733,00	332.662,03
813	Lazer	1	95.400,00	104.232,00	65.297,03	67.733,00	332.662,03
0401	GESTÃO ADMINISTRATIVA DO MUNICIPIO		95.400,00	104.232,00	65.297,03	67.733,00	332.662,03
8	REDUÇÃO DA POBREZA E INCLUSÃO SOCIAL	10	2.808.350,00	2.979.415,00	2.268.593,94	2.235.264,00	10.291.622,94
04	Administração	2	279.450,00	301.104,00	197.395,97	162.875,00	940.824,97



Prefeitura Municipal de Vertente do Lério

Secretaria de Finanças

Departamento de Contabilidade - PPA-Plano Plurianual - 2018 à 2021 - R\$ 1,00

Anexo VIII - Despesas por Programas e Totais por Eixos Estratégicos

Eixo Estratégicos/Funções/SubFunções/Programas		Valor (2018)	Valor (2019)	Valor (2020)	Valor (2021)	Total
8	REDUÇÃO DA POBREZA E INCLUSÃO SOCIAL	10 2.808.350,00	2.979.415,00	2.268.593,94	2.235.264,00	10.291.622,94
04	Administração	2 279.450,00	301.104,00	197.395,97	162.875,00	940.824,97
122	Administração Geral	2 279.450,00	301.104,00	197.395,97	162.875,00	940.824,97
0413	COORDENADORIA MUNICIPAL DE DEFESA CIVIL	60.000,00	62.700,00	16.333,63	5.000,00	144.033,63
1402	GESTÃO ADMINISTRATIVA DA SECRETARIA DA MULHER	219.450,00	238.404,00	181.062,34	157.875,00	796.791,34
08	Assistência Social	7 2.487.100,00	2.634.630,00	2.057.550,97	2.068.602,00	9.247.882,97
122	Administração Geral	2 273.035,00	299.821,00	239.741,35	223.846,00	1.036.443,35
0816	GESTÃO DA POLÍTICA DE PROMOÇÃO, PRESERVAÇÃO E DEFESA DA CRIANÇA E AO ADOLESCENTE.	273.035,00	285.321,00	231.675,85	215.650,00	1.005.681,85
0820	CONTROLE SOCIAL	4 2.120.015,00	2.236.527,00	1.791.694,63	1.832.362,00	7.980.598,63
244	Assistência Comunitária	550.535,00	582.078,00	357.142,08	387.636,00	1.877.391,08
0803	POTENCIALIZAÇÃO DA PROTEÇÃO SOCIAL BÁSICA	258.115,00	274.728,00	205.022,82	199.805,00	937.670,82
0804	POTENCIALIZAÇÃO DA PROTEÇÃO SOCIAL DE MÉDIA COMPLEXIDADE	1.181.210,00	1.234.365,00	1.037.505,07	1.035.591,00	4.488.671,07
0807	IMPLEMENTAR POLÍTICA DE PROMOÇÃO E ASSISTÊNCIA	130.155,00	145.356,00	192.024,66	209.330,00	676.865,66
0815	INCENTIVO AO APRIMORAMENTO DA GESTÃO DESCENTRALIZADA DO SUAS	94.050,00	98.282,00	26.114,99	12.394,00	230.840,99
306	Alimentação e Nutrição	1 94.050,00	98.282,00	26.114,99	12.394,00	230.840,99
0801	PROGRAMA DE ACESSO A ALIMENTAÇÃO	94.050,00	98.282,00	26.114,99	12.394,00	230.840,99
16	Habitação	1 41.800,00	43.681,00	13.647,00	3.787,00	102.915,00
482	Habitação Urbana	1 41.800,00	43.681,00	13.647,00	3.787,00	102.915,00
1601	HABITAÇÃO POPULAR	41.800,00	43.681,00	13.647,00	3.787,00	102.915,00
9	CIDADE SAUDÁVEL	12 6.143.547,00	6.396.101,00	6.868.412,45	7.877.058,00	27.285.118,45
10	Saúde	12 6.143.547,00	6.396.101,00	6.868.412,45	7.877.058,00	27.285.118,45
122	Administração Geral	1 1.903.137,00	1.881.204,00	1.565.471,91	1.423.127,00	6.772.939,91
1005	GESTÃO DA POLÍTICA DE SAÚDE MUNICIPAL	1.903.137,00	1.881.204,00	1.565.471,91	1.423.127,00	6.772.939,91
301	Atenção Básica	3 2.885.369,00	2.705.892,00	2.973.262,81	3.471.427,00	12.035.950,81
1001	ATENÇÃO BÁSICA EM SAÚDE	2.720.069,00	2.553.153,00	2.750.713,27	3.397.427,00	11.421.362,27
1008	REEQUIPAMENTO DA SAÚDE	155.300,00	142.289,00	218.692,00	71.000,00	587.281,00
1009	PROGRAMA AMIGA DO PEITO	10.000,00	10.450,00	3.857,54	3.000,00	27.307,54
302	Assistência Hospitalar e Ambulatorial	4 710.763,00	1.275.357,00	1.824.217,84	2.497.658,00	6.307.995,84
1002	BLOCO DE ATENÇÃO MAC. AMBULATORIAL E HOSPITALARES.	585.848,00	935.721,00	1.334.152,62	1.743.732,00	4.599.453,62
1007	TRATAMENTO FORA DO DOMICÍLIO TFD	90.915,00	95.006,00	47.894,68	26.292,00	260.107,68
1010	COMBATE À CEGUEIRA E GLAUCOMA	10.000,00	10.450,00	3.857,54	3.000,00	27.307,54
1011	GESTÃO ADMINISTRATIVA DO SUS	24.000,00	234.180,00	438.313,00	724.634,00	1.421.127,00
303	Suporte Profilático e Terapêutico	1 215.850,00	181.043,00	116.103,51	75.782,00	588.778,51
1006	BLOCO DE ASSISTÊNCIA FARMACÉUTICA	215.850,00	181.043,00	116.103,51	75.782,00	588.778,51
304	Vigilância Sanitária	1 125.080,00	37.116,00	43.563,43	29.193,00	234.952,43
1004	BLOCO DE VIGILÂNCIA EM SAÚDE VIGILÂNCIA SANITÁRIA	125.080,00	37.116,00	43.563,43	29.193,00	234.952,43



Prefeitura Municipal de Vertente do Lério

Secretaria de Finanças

Departamento de Contabilidade - PPA-Plano Plurianual - 2018 à 2021 - R\$ 1,00

Anexo VIII - Despesas por Programas e Totais por Eixos Estratégicos

		Eixo Estratégicos/Funções/SubFunções/Programas					Total
	Qtid	Valor (2018)	Valor (2019)	Valor (2020)	Valor (2021)	Total	
9							
		CIDADE SAUDÁVEL					
10							
		305 Vigilância Epidemiológica					
		1003 BLOCO DE VIGILÂNCIA EM SAÚDE, VIGILÂNCIA EPIDEMIOLÓGICA E AMBIENTAL					
		306 Alimentação e Nutrição					
		1005 GESTÃO DA POLÍTICA DE SAÚDE MUNICIPAL					
10							
		INVESTIMENTO EM INFRAESTRUTURA					
04							
		Administração					
122							
		Administração Geral					
		2704 GESTÃO DO FDM					
12							
		Educação					
122							
		Administração Geral					
		2704 GESTÃO DO FDM					
15							
		Urbanismo					
451							
		Infra-Estrutura Urbana					
		1503 INFRA-ESTRUTURA URBANA					
452							
		Serviços Urbanos					
		2501 ELETRIFICAÇÃO RURAL E ILUMINAÇÃO PÚBLICA					
813							
		Lazer					
1503							
		INFRA-ESTRUTURA URBANA					
17							
		Saneamento					
511							
		Saneamento Básico Rural					
		1701 SANEAMENTO RURAL					
512							
		Saneamento Básico Urbano					
		1701 SANEAMENTO RURAL					
		1702 SANEAMENTO URBANO					
18							
		Gestão Ambiental					
541							
		Preservação e Conservação Ambiental					
		1801 AMPLIAÇÃO DE RECURSOS HÍDRICOS					
544							
		Recursos Hídricos					
		1802 ABASTECIMENTO DE ÁGUA EMERGENCIAL					
23							
		Comércio e Serviços					
691							
		Promoção Comercial					
		1503 INFRA-ESTRUTURA URBANA					
25							
		Energia					
752							
		Energia Elétrica					
		2501 ELETRIFICAÇÃO RURAL E ILUMINAÇÃO PÚBLICA					



Prefeitura Municipal de Vertente do Lério


Secretaria de Finanças

Departamento de Contabilidade - PPA-Plano Plurianual - 2018 à 2021 - R\$ 1,00

Anexo VIII - Despesas por Programas e Totais por Eixos Estratégicos

Eixo Estratégicos/Funções/SubFunções/Programas		Qtd	Valor (2018)	Valor (2019)	Valor (2020)	Valor (2021)	Total
10	INVESTIMENTO EM INFRAESTRUTURA	14	1.256.590,00	1.289.085,00	1.539.204,71	541.552,00	4.626.431,71
26	Transporte	2	125.265,00	130.902,00	55.727,35	42.709,00	354.603,35
782	Transporte Rodoviário	2	125.265,00	130.902,00	55.727,35	42.709,00	354.603,35
1503	INFRA-ESTRUTURA URBANA		83.600,00	87.362,00	15.293,00	8.483,00	194.738,00
2601	RODOVIAS E ESTRADAS VICINAIS		41.665,00	43.540,00	40.434,35	34.226,00	159.865,35
11	GOVERNO TRANSPARENTE	4	172.860,00	210.638,00	129.811,40	72.121,00	585.430,40
01	Legislativa	1	50.755,00	53.039,00	73.000,00	55.000,00	231.794,00
031	Ação Legislativa	1	50.755,00	53.039,00	73.000,00	55.000,00	231.794,00
0102	CONTROLE INTERNO DO LEGISLATIVO		50.755,00	53.039,00	73.000,00	55.000,00	231.794,00
04	Administração	3	122.105,00	157.599,00	56.811,40	17.121,00	353.636,40
122	Administração Geral	2	116.880,00	152.139,00	53.138,47	13.338,00	335.495,47
0408	APOIO AOS CONSELHEIROS E RELAÇÕES COM SOCIEDADE CIVIL		14.630,00	15.288,00	10.950,32	5.338,00	46.206,32
0411	CONTROLE INTERNO		102.250,00	136.851,00	42.188,15	8.000,00	289.289,15
131	Comunicação Social	1	5.225,00	5.460,00	3.672,93	3.783,00	18.140,93
0404	DIVULGAÇÃO INSTITUCIONAL		5.225,00	5.460,00	3.672,93	3.783,00	18.140,93
Total Geral:		107	35.290.693,00	36.878.773,00	33.537.787,00	34.547.277,00	140.254.530,00

Renato Lima de Sal
RENATO LIMA DE SALES
PREFEITO



Prefeitura Municipal de Vertente do Lério

Secretaria de Finanças

Departamento de Contabilidade - PPA-Plano Plurianual - 2018 à 2021 - R\$ 1,00

Anexo IX - Totais por Eixos Estratégicos

Eixo Estratégicos/Funções/SubFunções/Programas		Qtid	Valor (2018)	Valor (2019)	Valor (2020)	Valor (2021)	Total
1	EDUCAÇÃO DE QUALIDADE	25	12.555.514,00	13.120.525,50	11.175.408,01	11.311.568,79	48.163.016,30
2	CIDADE CRIATIVA	2	421.860,00	449.752,00	216.381,54	214.637,00	1.302.630,54
3	QUALIDADE AMBIENTAL	2	188.780,00	202.567,00	42.676,75	34.419,00	468.442,75
4	ESPORTE, LAZER E QUALIDADE DE VIDA	3	179.435,00	187.509,00	72.333,09	27.416,00	466.693,09
5	CIDADE EFICIENTE	10	3.522.245,00	3.680.745,00	3.390.555,82	4.065.226,21	14.658.772,03
6	CIDADE DE OPORTUNIDADES	7	139.840,00	146.131,50	59.388,46	34.799,00	380.158,96
7	QUALIDADE E INOVAÇÃO NA GESTÃO PÚBLICA	18	7.901.672,00	8.216.304,00	7.775.020,83	8.133.216,00	32.026.212,83
8	REDUÇÃO DA POBREZA E INCLUSÃO SOCIAL	10	2.808.350,00	2.979.415,00	2.268.593,94	2.235.264,00	10.291.622,94
9	CIDADE SAUDÁVEL	12	6.143.547,00	6.396.101,00	6.868.412,45	7.877.058,00	27.285.118,45
10	INVESTIMENTO EM INFRAESTRUTURA	14	1.256.590,00	1.289.085,00	1.539.204,71	541.552,00	4.626.431,71
11	GOVERNO TRANSPARENTE	4	172.860,00	210.638,00	129.811,40	72.121,00	585.430,40
Total Geral:		107	35.290.693,00	36.878.773,00	33.537.787,00	34.547.277,00	140.254.530,00

RENATO LIMA DE SALES
PREFEITO

**Prefeitura Municipal de Vertente do Lério**

Secretaria de Finanças

Departamento de Contabilidade - PPA-Plano Plurianual - 2018 à 2021 - R\$ 1,00

Anexo X - Quantitativo de Programas e Ações por Órgão

Órgão/Unidades Orçamentárias	Programas Próprios	Ações Próprias
01 CÂMARA MUNICIPAL DE VEREADORES	3	7
10.100 CAMARA MUNICIPAL	3	7
02 PREFEITURA MUNICIPAL	50	84
20.100 GABINETE DO PREFEITO	3	3
20.200 PROCURADORIA JURÍDICA	1	1
20.300 SECRETARIA DE ADMINISTRAÇÃO	8	10
20.400 SECRETARIA DE FINANÇAS	4	8
20.800 SECRETARIA DE INFRAESTRUTURA	15	32
20.900 SECRETARIA DE AGRICULTURA E PECUÁRIA	9	11
21.100 SECRETARIA DE GOVERNO	1	1
21.200 SECRETARIA MUNICIPAL DE POLITICAS PÚBLICAS PARA AS MULHERES	1	2
21.300 SECRETARIA DE CULTURA	4	8
21.400 SECRETARIA DE ESPORTE	3	6
21.500 SECRETARIA MUNICIPAL DA JUVENTUDE	1	2
03 FUNDO MUNICIPAL DE SAÚDE - FMS	13	28
30.100 FUNDO MUNICIPAL DE SAÚDE	12	26
30.101 SECRETARIA DE SAUDE	1	2
04 FUNDO MUNICIPAL DE ASSISTENCIA SOCIAL	10	25
40.100 FUNDO MUNICIPAL DE ASSISTENCIA SOCIAL	8	21
40.102 SECRETARIA DE AÇÃO SOCIAL	1	2
40.103 FUNDO MUNICIPAL DO IDOSO	1	2
05 FUNDO DEF. DIREITOS DA CRIANÇA E DO ADOLESCENTE	2	4
50.100 FUNDO DEF. DIREITOS DA CRIANÇA E DO ADOLESCENTE	2	4
06 IPVEL - INSTITUTO DE PREVIDENCIA DE VERTENTE DO LÉRIO	3	5
60.100 IPVEL - INSTITUTO DE PREVIDENCIA DE VERTENTE DO LÉRIO	3	5
07 FUNDO MUNICIPAL DE EDUCAÇÃO-FME	21	40
20.500 FUNDO MUNICIPAL DE EDUCAÇÃO	21	40
08 FUNDO DE DESENVOLVIMENTO MUNICIPAL	1	3
08.000 FUNDO DE DESENVOLVIMENTO MUNICIPAL	1	3
Total Geral	103	196


RENATO LIMA DE SALES
PREFEITO

Prefeitura Municipal de Vertente do Lério

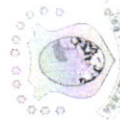
Secretaria de Finanças

Departamento de Contabilidade - PPA-Plano Plurianual - 2018 à 2021 - R\$ 1,00

Anexo XI - Totais por Tipo de Programa

	Qtid	Valor (2018)	Valor (2019)	Valor (2020)	Valor (2021)	Total
18		2.920.360,00	2.997.666,50	1.165.641,74	847.834,21	7.931.502,45
69		32.370.333,00	33.881.106,50	32.372.145,26	33.699.442,79	132.323.027,55
Total Geral:	87	35.290.693,00	36.878.773,00	33.537.787,00	34.547.277,00	140.254.530,00


RENATO LIMA DE SALES
PREFEITO



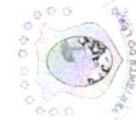
Prefeitura Municipal de Vertente do Lério

Secretaria de Finanças

Departamento de Contabilidade - PPA-Plano Plurianual - 2018 à 2021 - R\$ 1,00

Anexo XII - Despesas por Programas, Ações e Fonte de Recursos por Órgão

Programas e Ações por Órgão	2018		2019		2020		2021		Total	
	Meta Física	Valor	Meta Física	Valor	Meta Física	Valor	Meta Física	Valor	Meta Física	Valor
I CÂMARA MUNICIPAL DE VEREADORES	6	1.563.320,00	6	1.633.670,00	6	1.707.183,00	6	1.485.249,21	24	6.389.422,21
Programa: 0001 ENCARGO ESPECIAL	1	10.450,00	1	10.920,00	1	11.412,00	1	5.349,21	4	38.131,21
Objetivo: ASSEGURAR O CUMPRIMENTO DAS OBRIGAÇÕES COM ENCARGOS ESPECIAIS										
MacroObjetivo: CIDADADE EFICIENTE										
Público Alvo: Município em geral										
Indicadores										
Indicador Em apuração										
Fonte Secretaria de Finanças										
Referência Atual Em Apuração										
Referência Esperada Em Apuração										
Ação: 0001 ENCARGOS ESPECIAIS	1	10.450,00	1	10.920,00	1	11.412,00	1	5.349,21	4	38.131,21
Unid.Orçamentária: CAMARA MUNICIPAL										
Finalidade: AMORTIZAR DIVIDA DA CAMARA MUNICIPAL.										
Produto: Em Apuração										
Unid.Medida: UND										
Local. das Metas: No Município										
Fonte de Recursos										
0001 Recursos Ordinários		10.450,00		10.920,00		11.412,00		5.349,21		38.131,21



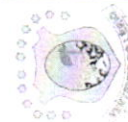
Prefeitura Municipal de Vertente do Lério

Secretaria de Finanças

Departamento de Contabilidade - PPA-Plano Plurianual - 2018 à 2021 - R\$ 1,00

Anexo XII - Despesas por Programas, Ações e Fonte de Recursos por Órgão

Programas e Ações por Órgão	2018		2019		2020		2021		Total
	Meta Física	Valor	Meta Física	Valor	Meta Física	Valor	Meta Física	Valor	
	6	1.563.320,00	6	1.633.670,00	6	1.707.183,00	6	1.485.249,21	
4	1.502.115,00	4	1.569.711,00	4	1.622.771,00	4	1.424.900,00	16	6.119.497,00
CÂMARA MUNICIPAL DE VEREADORES									
Programa: 0101 GESTÃO ADMINISTRATIVA DA CÂMARA MUNICIPAL									
Objetivo: PROPICIAR O REGULAR FUNCIONAMENTO DA CÂMARA MUNICIPAL									
DE VEREADORES EM SUAS ATIVIDADES LEGISLATIVAS									
MacroObjetivo: QUALIDADE E INOVAÇÃO NA GESTÃO PÚBLICA									
Público Alvo: Município em Geral									
Indicadores									
Indicador Grau de Satisfação da população com os serviços									
Fonte Pesquisa de opinião									
Referência Esperada 100									
Ação: 1001 GESTÃO ADMINISTRATIVA DA CÂMARA									
Unid.Orçamentária: CÂMARA MUNICIPAL									
Finalidade: MODERNIZAR E APRIMORAR A ESTRUTURA FÍSICA DA CÂMARA.									
Em Apuração									
Unid.Medida: UND									
No Município									
Fonte de Recursos									
0001 Recursos Ordinários									
20.900,00									
21.841,00									
0,00									
0,00									
0,00									
0,00									
21.841,00									
1.455.090,00									
1.520.570,00									
1.410.271,00									
1.299.900,00									
5.685.831,00									
Fonte de Recursos									
0001 Recursos Ordinários									
16.720,00									
17.472,00									
52.000,00									
37.000,00									
123.192,00									
Ação: 2002 TREINAMENTO E CAPACITAÇÃO DE SERVIDORES E AGENTES PÚBLICOS									
Unid.Orçamentária: CÂMARA MUNICIPAL									
Finalidade: CAPACITAR OS SERVIDORES E AGENTES PÚBLICOS PARA MELHOR DESEMPENHO DAS ATIVIDADES.									
Produto: Em Apuração									
Unid.Medida: UND									
Local. das Metas: No Município									
Fonte de Recursos									
0001 Recursos Ordinários									
16.720,00									
17.472,00									
52.000,00									
37.000,00									
123.192,00									



Prefeitura Municipal de Vertente do Lério

Secretaria de Finanças

Departamento de Contabilidade - PPA-Plano Plurianual - 2018 à 2021 - R\$ 1,00

Anexo XII - Despesas por Programas, Ações e Fonte de Recursos por Órgão

Programas e Ações por Órgão		2018		2019		2020		2021		Total	
		Meta Física	Valor	Meta Física	Valor	Meta Física	Valor	Meta Física	Valor	Meta Física	Valor
I	CÂMARA MUNICIPAL DE VEREADORES	6	1.563.320,00	6	1.633.670,00	6	1.707.183,00	6	1.485.249,21	24	6.389.422,21
	Programa: 0101 GESTÃO ADMINISTRATIVA DA CÂMARA MUNICIPAL	4	1.502.115,00	4	1.569.711,00	4	1.622.771,00	4	1.424.900,00	16	6.119.497,00
	Objetivo: PROPICIAR O REGULAR FUNCIONAMENTO DA CÂMARA MUNICIPAL DE VEREADORES EM SUAS ATIVIDADES LEGISLATIVAS										
	MacroObjetivo: QUALIDADE E INOVAÇÃO NA GESTÃO PÚBLICA										
	Público Alvo: Município em Geral										
	Indicadores										
	Indicador Grau de Satisfação da população com os serviços										
	Fonte Pesquisa de opinião										
	Referência Atual Em Apuração										
	Referência Esperada 100										
	Ação: 2003 DIVULGAÇÃO INSTITUCIONAL DAS AÇÕES DA CÂMARA MUNICIPAL	1	9.405,00	1	9.828,00	1	21.000,00	1	20.000,00	4	60.233,00
	Unid.Orçamentária: CÂMARA MUNICIPAL										
	Finalidade: DIVULGAR AS AÇÕES DA CÂMARA COM TRANSPARENCIA										
	Unid.Medida: UND										
	Em. Apuração										
	No Município										
	Fonte de Recursos										
	0001 Recursos Ordinários		9.405,00		9.828,00		21.000,00		20.000,00		60.233,00
			0,00		0,00		139.500,00		68.000,00	0	207.500,00
	Ação: 2134 GESTÃO ADMINISTRATIVA DA CÂMARA MUNICIPAL										
	Unid.Orçamentária: CÂMARA MUNICIPAL										
	Finalidade: CONSTRUIR, AMPLIAR, DESAPROPRIAR E MODERNIZAR A ESTRUTURA FÍSICA DA CÂMARA MUNICIPAL										
	Produto:										
	Unid.Medida:										
	Local. das Metas: No Município										
	Fonte de Recursos										
	0001 Recursos Ordinários						139.500,00		68.000,00		207.500,00



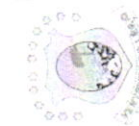
Prefeitura Municipal de Vertente do Lério

Secretaria de Finanças

Departamento de Contabilidade - PPA-Plano Plurianual - 2018 à 2021 - R\$ 1,00

Anexo XII - Despesas por Programas, Ações e Fonte de Recursos por Órgão

Programas e Ações por Órgão	2018		2019		2020		2021		Total	
	Meta Física	Valor	Meta Física	Valor	Meta Física	Valor	Meta Física	Valor	Meta Física	Valor
I CÂMARA MUNICIPAL DE VEREADORES	6	1.563.320,00	6	1.633.670,00	6	1.707.183,00	6	1.485.249,21	24	6.389.422,21
Programa: 0102 CONTROLE INTERNO DO LEGISLATIVO	1	50.755,00	1	53.039,00	1	73.000,00	1	55.000,00	4	231.794,00
Objetivo: PERMITIR O REGULAR FUNCIONAMENTO DAS ATIVIDADES DO PODER EXECUTIVO, COMO TAMBÉM FISCILIZAR OS AGENTES DO PODER PÚBLICO.										
MacroObjetivo: GOVERNO TRANSPARENTE										
Público Alvo: Servidores e Dirigentes										
Indicadores										
Indicador Em apuração										
Fonte Em Apuração										
Referência Atual Em Apuração										
Referência Esperada Em Apuração	1	50.755,00	1	53.039,00	1	73.000,00	1	55.000,00	4	231.794,00
Ação: 2004 MANUTENÇÃO DO CONTROLE INTERNO										
Unid.Orçamentária: CÂMARA MUNICIPAL										
Finalidade: PROPICIAR O REGULAR FUNCIONAMENTO DO CONTROLE INTERNO DA CÂMARA MUNICIPAL.										
Em Apuração										
Unid.Medida: UND										
No Município										
Fonte de Recursos										
0001 Recursos Ordinários		50.755,00		53.039,00		73.000,00		55.000,00		231.794,00



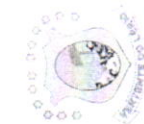
Prefeitura Municipal de Vertente do Lério

Secretaria de Finanças

Departamento de Contabilidade - PPA-Plano Plurianual - 2018 à 2021 - R\$ 1,00

Anexo XII - Despesas por Programas, Ações e Fonte de Recursos por Órgão

Programas e Ações por Órgão		2018		2019		2020		2021		Total	
		Meta Física	Valor	Meta Física	Valor	Meta Física	Valor	Meta Física	Valor	Meta Física	Valor
2	PREFEITURA MUNICIPAL	99	8.965.229,00	100	9.368.656,50	100	7.540.718,90	100	7.663.971,00	399	33.538.575,40
		3	407.550,00	3	425.890,00	3	180.056,00	3	231.836,00	12	1.245.332,00
Programa: 0002 ENCARGO ESPECIAL Objetivo: ASSEGURAR OS ENCARGOS ESPECIAIS. MacroObjetivo: CIDADADE EFICIENTE Público Alvo: Município em geral Indicadores Indicador Em apuração Fonte Secretaria de Finanças Referência Atual Em Apuração Referência Esperada Em Apuração											
	Ação: 0002 DESPESA COM PRECATORIOS E SENTENÇAS JUDICIAIS	1	62.700,00	1	65.521,00	1	32.470,00	1	11.872,00	4	172.563,00
Unid.Orçamentária: SECRETARIA DE FINANÇAS Finalidade: CUMPRIR AS SENTENÇAS JUDICIAIS. Em Apuração Unid.Medida: UND No Município Fonte de Recursos 0001 Recursos Ordinários 62.700,00 65.521,00 32.470,00 11.872,00 172.563,00											
	Ação: 0003 AMORTIZAÇÃO DA DIVIDA PUBLICA	1	313.500,00	1	327.608,00	1	123.351,00	1	195.000,00	4	959.459,00
Unid.Orçamentária: SECRETARIA DE FINANÇAS Finalidade: AMORTIZAR AS DIVIDAS PÚBLICAS. Produto: Em Apuração Unid.Medida: UND Local. das Metas: No Município Fonte de Recursos 0001 Recursos Ordinários 313.500,00 327.608,00 123.351,00 195.000,00 959.459,00											
	Ação: 0004 INDENIZAÇÕES E RESTITUIÇÕES DIVERSAS	1	31.350,00	1	32.761,00	1	24.235,00	1	24.964,00	4	113.310,00
Unid.Orçamentária: SECRETARIA DE FINANÇAS Finalidade: INDENIZAR E RESTITUIR PESSOAS FÍSICAS OU JURÍDICAS. Produto: Em Apuração Unid.Medida: UND Local. das Metas: No Município Fonte de Recursos 0001 Recursos Ordinários 31.350,00 32.761,00 24.235,00 24.964,00 113.310,00											



Prefeitura Municipal de Vertente do Lério

Secretaria de Finanças

Departamento de Contabilidade - PPA-Plano Plurianual - 2018 à 2021 - R\$ 1,00

Anexo XII - Despesas por Programas, Ações e Fonte de Recursos por Órgão

Programas e Ações por Órgão		2018		2019		2020		2021		Total	
		Meta Física	Valor	Meta Física	Valor	Meta Física	Valor	Meta Física	Valor	Meta Física	Valor
2	PREFEITURA MUNICIPAL	99	8.965.229,00	100	9.368.656,50	100	7.540.718,90	100	7.663.971,00	399	33.538.575,40
		17	5.154.014,00	17	5.430.517,00	17	5.383.951,48	17	5.969.117,00	68	21.937.599,48
<p>Programa: 0401 GESTÃO ADMINISTRATIVA DO MUNICÍPIO Objetivo: CONCEDER E PERMITIR ATENDIMENTO AO PÚBLICO GERAL. MacroObjetivo: QUALIDADE E INOVAÇÃO NA GESTÃO PÚBLICA Público Alvo: Município em geral</p>											
<p>Indicadores Indicador Grau de satisfação dos usuários dos serviços públicos Fonte Pesquisa de opinião Fonte Atual Em Apuração</p>											
<p>Referência Esperada 100</p>											
Ação: 1040	MODERNIZACAO DA ESTRUTURA FISICA DA SECRETARIA MUN. DA JUVEN	1	10.450,00	1	10.920,00	1	6.412,00	1	1.000,00	4	28.782,00
<p>Unid.Orçamentária: SECRETARIA MUNICIPAL DA JUVENTUDE Finalidade: CONCEDER E PERMITIR ATENDIMENTO AO PÚBLICO GERAL. Em Apuração Unid.Medida: UND No Município Fonte de Recursos</p>											
0001	Recursos Ordinários		10.450,00		10.920,00		6.412,00		1.000,00		28.782,00
Ação: 2005	MANUTENÇÃO DAS ATIVIDADES GERAIS DO GABINETE DO PREFEITO	1	467.115,00	1	488.136,00	1	453.173,26	1	485.691,00	4	1.894.115,26
<p>Unid.Orçamentária: GABINETE DO PREFEITO Finalidade: PERMITIR O REGULAR FUNCIONAMENTO DO GABINETE E DESEMPENHAR AS ATRIBUIÇÕES CONSTITUCIONAIS E REGIMENTAIS. Produto: Em Apuração Unid.Medida: UND Local. das Metas: No Município Fonte de Recursos</p>											
0001	Recursos Ordinários		467.115,00		488.136,00		453.173,26		485.691,00		1.894.115,26
Ação: 2008	MANUTENÇÃO DA PROCURADORIA JURIDICA	1	127.025,00	1	102.741,00	1	112.747,85	1	109.481,00	4	451.994,85
<p>Unid.Orçamentária: PROCURADORIA JURIDICA Finalidade: REGULARIZAR E PROTEGER O PATRIMÔNIO DO PODER EXECUTIVO, RESPEITANDO A CONSTITUIÇÃO FEDERAL E DEMAIS LEIS VINCULADAS A GESTÃO PÚBLICA. Produto: Em Apuração Unid.Medida: UND Local. das Metas: No Município Fonte de Recursos</p>											
0001	Recursos Ordinários		127.025,00		102.741,00		112.747,85		109.481,00		451.994,85



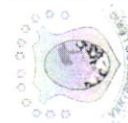
Prefeitura Municipal de Vertente do Lério

Secretaria de Finanças

Departamento de Contabilidade - PPA-Plano Plurianual - 2018 à 2021 - R\$ 1,00

Anexo XII - Despesas por Programas, Ações e Fonte de Recursos por Órgão

Programas e Ações por Órgão		2018		2019		2020		2021		Total	
		Meta Física	Valor	Meta Física	Valor	Meta Física	Valor	Meta Física	Valor	Meta Física	Valor
2	PREFEITURA MUNICIPAL	99	8.965.229,00	100	9.368.656,50	100	7.540.718,90	100	7.663.971,00	399	33.538.575,40
		17	5.154.014,00	17	5.430.517,00	17	5.383.951,48	17	5.969.117,00	68	21.937.599,48
<p>Programa: 0401 GESTÃO ADMINISTRATIVA DO MUNICÍPIO Objetivo: CONCEDER E PERMITIR ATENDIMENTO AO PÚBLICO GERAL. MacroObjetivo: QUALIDADE E INOVAÇÃO NA GESTÃO PÚBLICA Público Alvo: Município em geral</p>											
<p>Indicadores Indicador Grau de satisfação dos usuários dos serviços públicos Fonte Pesquisa de opinião</p>											
<p>Referência Atual Em Apuração Referência Esperada 100</p>											
<p>Ação: 2009 GESTÃO ADMINISTRATIVA DA SECRETARIA DE ADMINISTRAÇÃO Unid.Orçamentária: SECRETARIA DE ADMINISTRAÇÃO Finalidade: CONCEDER E PERMITIR ATENDIMENTO AO PÚBLICO GERAL. Em Apuração Unid.Medida: UND No Município</p>											
Fonte de Recursos			356.010,00		472.030,00		551.439,13		615.151,00		1.994.630,13
0001 Recursos Ordinários		1	356.010,00	1	472.030,00	1	551.439,13	1	615.151,00	4	1.994.630,13
<p>Ação: 2010 MANUTENÇÃO DAS ATIVIDADES ADMINISTRATIVAS Unid.Orçamentária: SECRETARIA DE ADMINISTRAÇÃO Finalidade: PERMITIR O FUNCIONAMENTO GERAL ADMINISTRATIVO COM MELHORIAS ESTRUTURAIS, APRIMORANDO MELHOR ATENDIMENTO. Produto: Em Apuração Unid.Medida: UND Local. das Metas: No Município</p>											
Fonte de Recursos			633.901,00		749.258,00		585.908,79		472.195,00		2.441.262,79
0001 Recursos Ordinários		1	633.901,00	1	749.258,00	1	585.908,79	1	472.195,00	4	2.441.262,79
<p>Ação: 2018 GESTÃO ADMINISTRATIVA DA SECRETARIA DE FINANÇAS Unid.Orçamentária: SECRETARIA DE FINANÇAS Finalidade: CONCEDER E PERMITIR ATENDIMENTO AO PÚBLICO GERAL. Produto: Em Apuração Unid.Medida: UND Local. das Metas: No Município</p>											
Fonte de Recursos			846.290,00		764.373,00		775.183,52		718.914,00		3.104.760,52
0001 Recursos Ordinários		1	846.290,00	1	764.373,00	1	775.183,52	1	718.914,00	4	3.104.760,52



Prefeitura Municipal de Vertente do Lério

Secretaria de Finanças

Departamento de Contabilidade - PPA-Plano Plurianual - 2018 à 2021 - R\$ 1,00

Anexo XII - Despesas por Programas, Ações e Fonte de Recursos por Orgão

Programas e Ações por Orgão		2018		2019		2020		2021		Total	
		Meta Física	Valor	Meta Física	Valor	Meta Física	Valor	Meta Física	Valor	Meta Física	Valor
2	PREFEITURA MUNICIPAL	99	8.965.229,00	100	9.368.656,50	100	7.540.718,90	100	7.663.971,00	399	33.538.575,40
		17	5.154.014,00	17	5.430.517,00	17	5.383.951,48	17	5.969.117,00	68	21.937.599,48
<p>Programa: 0401 GESTÃO ADMINISTRATIVA DO MUNICÍPIO Objetivo: CONCEDER E PERMITIR ATENDIMENTO AO PÚBLICO GERAL. MacroObjetivo: QUALIDADE E INOVAÇÃO NA GESTÃO PÚBLICA Público Alvo: Município em geral</p>											
<p>Indicadores Indicador Grau de satisfação dos usuários dos serviços públicos Fonte Pesquisa de opinião</p>											
<p>Referência Atual Em Apuração Referência Esperada 100</p>											
<p>Ação: 2019 MANUTENÇÃO DAS ATIVIDADES ADMINISTRATIVAS Unid.Orçamentária: SECRETARIA DE FINANÇAS Finalidade: PERMITIR O FUNCIONAMENTO GERAL ADMINISTRATIVO COM MELHORIAS ESTRUTURAIS E APRIMORANDO MELHOR ATENDIMENTO. Em Apuração Unid.Medida: UND No Município</p>											
Fonte de Recursos											
0001 Recursos Ordinários		1	273.100,00	1	232.363,00	1	223.425,13	1	130.688,00	4	859.576,13
<p>Ação: 2020 DESPESAS COM PAGTOS, TRIBUTOS E CONTRIB. SOCIAIS PASEP Unid.Orçamentária: SECRETARIA DE FINANÇAS Finalidade: REGULARIZAR DESPESAS COM PAGTOS, TRIBUTOS E CONTRIB. SOCIAIS PASEP. Produto: Em Apuração Unid.Medida: UND Local. das Metas: No Município</p>											
Fonte de Recursos											
0001 Recursos Ordinários		1	219.450,00	1	229.325,00	1	200.268,67	1	150.000,00	4	799.043,67
<p>Ação: 2051 GESTÃO ADMINISTRATIVA DA UNIDADE Unid.Orçamentária: SECRETARIA DE INFRAESTRUTURA Finalidade: CONCEDER E PERMITIR ATENDIMENTO AO PÚBLICO GERAL. Produto: Em Apuração Unid.Medida: UND Local. das Metas: No Município</p>											
Fonte de Recursos											
0001 Recursos Ordinários		1	547.900,00	1	571.745,00	1	568.791,88	1	1.206.000,00	4	2.894.436,88
Fonte de Recursos											
0001 Recursos Ordinários			547.900,00		571.745,00		568.791,88		1.206.000,00		2.894.436,88



Prefeitura Municipal de Vertente do Lério

Secretaria de Finanças

Departamento de Contabilidade - PPA-Plano Plurianual - 2018 à 2021 - R\$ 1,00

Anexo XII - Despesas por Programas, Ações e Fonte de Recursos por Orgão

Programas e Ações por Orgão		2018		2019		2020		2021		Total	
		Meta Física	Valor	Meta Física	Valor	Meta Física	Valor	Meta Física	Valor	Meta Física	Valor
2	PREFEITURA MUNICIPAL	99	8.965.229,00	100	9.368.656,50	100	7.540.718,90	100	7.663.971,00	399	33.538.575,40
Programa:	0401 GESTÃO ADMINISTRATIVA DO MUNICÍPIO	17	5.154.014,00	17	5.430.517,00	17	5.383.951,48	17	5.969.117,00	68	21.937.599,48
Objetivo:	CONCEDER E PERMITIR ATENDIMENTO AO PÚBLICO GERAL.										
MacroObjetivo:	QUALIDADE E INOVAÇÃO NA GESTÃO PÚBLICA										
Público Alvo:	Município em geral										
Indicadores											
Indicador	Gratu de satisfação dos usuários dos serviços públicos										
Fonte	Pesquisa de opinião										
Referência	Atual Em Apuração										
Referência	Esperada 100										
Ação:	2052 MANUTENÇÃO DAS ATIVIDADES DA SECRETARIA DE INFRA-ESTRUTURA	1	1.113.690,00	1	1.220.847,00	1	1.321.860,02	1	1.387.550,00	4	5.043.947,02
Unid.Organizatória:	SECRETARIA DE INFRAESTRUTURA										
Finalidade:	PERMITIR O FUNCIONAMENTO GERAL ADMINISTRATIVO COM MELHORIAS ESTRUTURAIS E APRIMORANDO MELHOR ATENDIMENTO.										
Unid.Medida:	UND Em Apuração										
Unid.Medida:	UND No Município										
Fonte de Recursos											
0001	Recursos Ordinários		1.113.690,00		1.220.847,00		1.321.860,02		1.387.550,00		5.043.947,02
Ação:	2065 GESTÃO ADMINISTRATIVA DE SECRETARIA DE AGRICULTURA E PECUARI	1	203.920,00	1	213.096,00	1	255.406,72	1	333.839,00	4	1.006.261,72
Unid.Organizatória:	SECRETARIA DE AGRICULTURA E PECUARIA										
Finalidade:	CONCEDER E PERMITIR ATENDIMENTO AO PÚBLICO GERAL.										
Produto:	Em Apuração										
Unid.Medida:	UND										
Local. das Metas:	No Município										
Fonte de Recursos											
0001	Recursos Ordinários		203.920,00		213.096,00		255.406,72		333.839,00		1.006.261,72
Ação:	2073 GESTÃO ADMINISTRATIVA DA UNIDADE	1	68.970,00	1	72.073,00	1	65.883,81	1	92.060,00	4	298.986,81
Unid.Organizatória:	SECRETARIA DE GOVERNO										
Finalidade:	CONCEDER E PERMITIR ATENDIMENTO AO PÚBLICO GERAL.										
Produto:	Em Apuração										
Unid.Medida:	UND										
Local. das Metas:	No Município										
Fonte de Recursos											
0001	Recursos Ordinários		68.970,00		72.073,00		65.883,81		92.060,00		298.986,81



Prefeitura Municipal de Vertente do Lério

Secretaria de Finanças

Departamento de Contabilidade - PPA-Plano Plurianual - 2018 à 2021 - R\$ 1.00

Anexo XII - Despesas por Programas, Ações e Fonte de Recursos por Órgão

Programas e Ações por Órgão	2018		2019		2020		2021		Total	
	Meta Física	Valor	Meta Física	Valor	Meta Física	Valor	Meta Física	Valor	Meta Física	Valor
2 PREFEITURA MUNICIPAL	99	8.965.229,00	100	9.368.656,50	100	7.540.718,90	100	7.663.971,00	399	33.538.575,40
Programa: 0401 GESTÃO ADMINISTRATIVA DO MUNICÍPIO	17	5.154.014,00	17	5.430.517,00	17	5.383.951,48	17	5.969.117,00	68	21.937.599,48
Objetivo: CONCEDER E PERMITIR ATENDIMENTO AO PÚBLICO GERAL.										
MacroObjetivo: QUALIDADE E INOVAÇÃO NA GESTÃO PÚBLICA										
Público Alvo: Município em geral										
Indicadores										
Indicador: Grau de satisfação dos usuários dos serviços públicos										
Fonte Pesquisa de opinião										
Referência Atual Em Apuração										
Referência Esperada 100										
Ação: 2075 GESTÃO ADMINISTRATIVA DE PESSOAL DO FUNDO MUNICIPAL DE CULTU	1	79.420,00	1	82.994,00	1	75.230,75	1	74.000,00	4	311.644,75
Unid.Orçamentária: SECRETARIA DE CULTURA										
Finalidade: CONCEDER E PERMITIR ATENDIMENTO AO PÚBLICO GERAL.										
Em Apuração										
Unid.Medida: UND										
No Município										
Fonte de Recursos										
0001 Recursos Ordinários		79.420,00		82.994,00		75.230,75		74.000,00		311.644,75
Ação: 2076 GESTÃO ADMINISTRATIVA DA SECRETARIA DE CULTURA E ESPORTES	1	65.050,00	1	67.977,00	1	51.628,08	1	54.646,00	4	239.301,08
Unid.Orçamentária: SECRETARIA DE CULTURA										
Finalidade: CONCEDER E PERMITIR ATENDIMENTO AO PÚBLICO GERAL.										
Produto: Em Apuração										
Unid.Medida: UND										
Local. das Metas: No Município										
Fonte de Recursos										
0001 Recursos Ordinários		65.050,00		67.977,00		51.628,08		54.646,00		239.301,08
Ação: 2077 SUBVENÇÕES A ENTIDADES MUSICAS, CULTURAIS E ESPORTIVAS	1	1.045,00	1	1.092,00	1	1.134,58	1	1.169,00	4	4.440,58
Unid.Orçamentária: SECRETARIA DE CULTURA										
Finalidade: APOIAR AS INSTITUIÇÕES SEM FINS LUCRATIVOS, COBRINDO DESPESAS DE EVENTOS NA CIDADE.										
Produto: Em Apuração										
Unid.Medida: UND										
Local. das Metas: No Município										
Fonte de Recursos										
0001 Recursos Ordinários		1.045,00		1.092,00		1.134,58		1.169,00		4.440,58



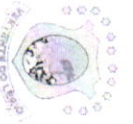
Prefeitura Municipal de Vertente do Lério

Secretaria de Finanças

Departamento de Contabilidade - PPA-Plano Plurianual - 2018 à 2021 - R\$ 1,00

Anexo XII - Despesas por Programas, Ações e Fonte de Recursos por Órgão

Programas e Ações por Órgão	2018		2019		2020		2021		Total	
	Meta Física	Valor	Meta Física	Valor	Meta Física	Valor	Meta Física	Valor	Meta Física	Valor
PREFEITURA MUNICIPAL	99	8.965.229,00	100	9.368.656,50	100	7.540.718,90	100	7.663.971,00	399	33.538.575,40
Programa: 0401 GESTÃO ADMINISTRATIVA DO MUNICÍPIO	17	5.154.014,00	17	5.430.517,00	17	5.383.951,48	17	5.969.117,00	68	21.937.599,48
Objetivo: CONCEDER E PERMITIR ATENDIMENTO AO PÚBLICO GERAL.										
MacroObjetivo: QUALIDADE E INOVAÇÃO NA GESTÃO PÚBLICA										
Público Alvo: Município em geral										
Indicadores										
Indicador Grau de satisfação dos usuários dos serviços públicos										
Fonte Pesquisa de opinião										
Referência Atual Em Apuração										
Referência Esperada 100										
Ação: 2084 MANUTENÇÃO DAS ATIVIDADES DA SECRETARIA DE ESPORTE	1	95.400,00	1	104.232,00	1	65.297,03	1	67.733,00	4	332.662,03
Unid.Orçamentária: SECRETARIA DE ESPORTE										
Finalidade: CONCEDER E PERMITIR ATENDIMENTO AO PÚBLICO GERAL.										
Em Apuração										
Unid.Medida: UND										
No Município										
Fonte de Recursos										
0001 Recursos Ordinários		95.400,00		104.232,00		65.297,03		67.733,00		332.662,03
Ação: 2085 MANUTENCAO DAS ATIVIDADES DA SECRETARIA MUN. DA JUVENTUDE	1	45.278,00	1	47.315,00	1	70.160,26	1	69.000,00	4	231.753,26
Unid.Orçamentária: SECRETARIA MUNICIPAL DA JUVENTUDE										
Finalidade: CONCEDER E PERMITIR ATENDIMENTO AO PÚBLICO GERAL.										
Produto: Em Apuração										
Unid.Medida: UND										
Local. das Metas: No Município										
Fonte de Recursos										
0001 Recursos Ordinários		45.278,00		47.315,00		70.160,26		69.000,00		231.753,26



Prefeitura Municipal de Verente do Lério

Secretaria de Finanças

Departamento de Contabilidade - PPA-Plano Plurianual - 2018 à 2021 - R\$ 1,00

Anexo XII - Despesas por Programas, Ações e Fonte de Recursos por Órgão

Programas e Ações por Órgão		2018		2019		2020		2021		Total	
		Meta Física	Valor	Meta Física	Valor	Meta Física	Valor	Meta Física	Valor	Meta Física	Valor
PREFEITURA MUNICIPAL		99	8.965.229,00	100	9.368.656,50	100	7.540.718,90	100	7.663.971,00	399	33.538.575,40
Programa: 0402 - INFORMATIZAÇÃO DA ADMINISTRAÇÃO MUNICIPAL		1	10.450,00	1	10.920,00	1	5.412,00	1	3.000,00	4	29.782,00
Objetivo: REESTRUTURAR A PARTE FÍSICA E LÓGICA EM TERMOS DE TECNOLOGIA DE INFORMATICA PARA MELHOR FUNCIONAMENTO DAS ATIVIDADES ADMINISTRATIVAS											
MacroObjetivo: QUALIDADE E INOVAÇÃO NA GESTÃO PÚBLICA											
Público Alvo: Município em geral											
Indicadores											
Indicador Novos computadores adquiridos											
Fonte Sistema de Patrimônio											
Referencia Atual Em Apuração											
Referência Esperada 50											
Indicador Número de Licenças de software adquiridas ou locadas											
Fonte Secretaria de Administração											
Referencia Atual Em Apuração											
Referência Esperada 10											
Ação: 1003 AQUISIÇÃO DE EQUIPAMENTOS DE INFORMATICA		1	10.450,00	1	10.920,00	1	5.412,00	1	3.000,00	4	29.782,00
Unid.Organizatória:SECRETARIA DE ADMINISTRAÇÃO											
Finalidade: REESTRUTURAR A PARTE FÍSICA EM TERMO DE TECNOLOGIA DE INFORMATICA PARA MELHOR FUNCIONAMENTO DAS ATIVIDADES ADMINISTRATIVAS.											
Unid.Medida: UNID Em Apuração											
No Município											
Fonte de Recursos											
0001 Recursos Ordinários			10.450,00		10.920,00		5.412,00		3.000,00		29.782,00



Prefeitura Municipal de Vertente do Lério

Secretaria de Finanças

Departamento de Contabilidade - PPA-Plano Plurianual - 2018 à 2021 - R\$ 1,00

Anexo XII - Despesas por Programas, Ações e Fonte de Recursos por Órgão

Programas e Ações por Órgão		2018		2019		2020		2021		Total	
		Meta Física	Valor	Meta Física	Valor	Meta Física	Valor	Meta Física	Valor	Meta Física	Valor
2 PREFEITURA MUNICIPAL		99	8.965.229,00	100	9.368.656,50	100	7.540.718,90	100	7.663.971,00	399	33.538.575,40
Programa: 0404 DIVULGAÇÃO INSTITUCIONAL		1	5.225,00	1	5.460,00	1	3.672,93	1	3.783,00	4	18.140,93
Objetivo: DIVULGAR AS AÇÕES DO PODER EXECUTIVO MUNICIPAL.											
TORNANDO A ADMINISTRAÇÃO MAIS TRANSPARENTE.											
MacroObjetivo: GOVERNO TRANSPARENTE											
Público Alvo: Município em geral											
Indicadores											
Indicador Índice de Transparência do Município											
Fonte Ranking TCE-PE											
Referência Atual Em Apuração											
Referência Esperada 90											
Ação: 2016 DIVULGAÇÃO INSTITUCIONAL ADMINISTRATIVA		1	5.225,00	1	5.460,00	1	3.672,93	1	3.783,00	4	18.140,93
Unid Orcamentária: SECRETARIA DE ADMINISTRAÇÃO											
Finalidade: DIVULGAR AS AÇÕES DO PODER EXECUTIVO MUNICIPAL.											
TORNANDO A ADMINISTRAÇÃO MAIS TRANSPARENTE.											
Em Apuração											
Unid.Medida: LND											
No Município											
Fonte de Recursos			5.225,00		5.460,00		3.672,93		3.783,00		18.140,93
0001 Recursos Ordinários											



Prefeitura Municipal de Vertente do Lério

Secretaria de Finanças

Departamento de Contabilidade - PPA-Plano Plurianual - 2018 à 2021 - R\$ 1,00

Anexo XII - Despesas por Programas, Ações e Fonte de Recursos por Órgão

Programas e Ações por Órgão		2018		2019		2020		2021		Total	
		Meta Física	Valor	Meta Física	Valor	Meta Física	Valor	Meta Física	Valor	Meta Física	Valor
2	PREFEITURA MUNICIPAL	99	8.965.229,00	100	9.368.656,50	100	7.540.718,90	100	7.663.971,00	399	33.538.575,40
Programa:	0405 CAPACITAÇÃO E TREINAMENTO DE RECURSOS HUMANOS	1	3.135,00	1	3.276,00	1	3.403,74	1	3.169,00	4	12.983,74
Objetivo:	CAPACITAR OS SERVIDORES MUNICIPAIS PARA O MELHOR DESEMPENHO DAS ATIVIDADES										
MacroObjetivo:	QUALIDADE E INOVAÇÃO NA GESTÃO PÚBLICA										
Público Alvo:	Servidores Municipais										
Indicadores											
Indicador	Servidores Treinados										
Fonte	Secretaria de Administração										
Referencia	Atual Em Apuração										
Referencia Esperada	100										
Ação:	2015 CAPACITAÇÃO E TREINAMENTO DE SERVIÇOS	1	3.135,00	1	3.276,00	1	3.403,74	1	3.169,00	4	12.983,74
Unid Orcamentária:	SECRETARIA DE ADMINISTRAÇÃO										
Finalidade:	CAPACITAR OS SERVIDORES MUNICIPAIS PARA O MELHOR DESEMPENHO DAS ATIVIDADES										
Em Apuração											
Unid Medida:	UND No Municipio										
Fonte de Recursos											
0001	Recursos Ordinários		3.135,00		3.276,00		3.403,74		3.169,00		12.983,74



Prefeitura Municipal de Vertente do Lério

Secretaria de Finanças

Departamento de Contabilidade - PPA-Plano Plurianual - 2018 à 2021 - R\$ 1,00

Anexo XII - Despesas por Programas, Ações e Fonte de Recursos por Orgão

Programas e Ações por Orgão		2018		2019		2020		2021		Total				
		Meta Física	Valor	Meta Física	Valor	Meta Física	Valor	Meta Física	Valor	Meta Física	Valor			
2	PREFEITURA MUNICIPAL	99	8.965.229,00	100	9.368.656,50	100	7.540.718,90	100	7.663.971,00	399	33.538.575,40			
Programa:	0406	APERFEIÇOAMENTO MUNICIPAL	E	MODERNIZAÇÃO ADMINISTRATIVA	1	156.750,00	1	90.000,00	1	83.510,00	1	81.024,00	4	411.284,00
Objetivo:	CONTRATAR SERVIÇOS DE CONSULTORIA E ASSESSORIA TÉCNICA ALMEJANDO A EFICÁCIA E EFICIÊNCIA DA ADMINISTRAÇÃO NO CUMPRIMENTO DAS ATIVIDADES													
MacroObjetivo:	QUALIDADE E INOVAÇÃO NA GESTÃO PÚBLICA													
Público Alvo:	Município em geral													
Indicadores	Indicador Grau de Satisfação da População													
Fonte	Pesquisa de Opinião													
Referencia	Atual Em Apuração													
Referencia Esperada	100													
Ação:	2017 CONTRATAÇÃO DE CONSULTORIA E ASSESSORIA TÉCNICA													
Unid Orcamentária:	SECRETARIA DE FINANÇAS													
Finalidade:	CONTRATAR SERVIÇOS DE CONSULTORIA E ASSESSORIA TÉCNICA ALMEJANDO A EFICÁCIA E EFICIÊNCIA DA ADMINISTRAÇÃO NO CUMPRIMENTO DAS ATIVIDADES.													
Em Apuração	Unid.Medida: UND													
No Município	Unid.Medida: UND													
Fonte de Recursos	0001 Recursos Ordinários													
			156.750,00		90.000,00		83.510,00		81.024,00		81.024,00		4	411.284,00



Prefeitura Municipal de Vertente do Lério

Secretaria de Finanças

Departamento de Contabilidade - PPA-Plano Plurianual - 2018 à 2021 - R\$ 1,00

Anexo XII - Despesas por Programas, Ações e Fonte de Recursos por Órgão

Programas e Ações por Órgão

	2018		2019		2020		2021		Total	
	Meta Física	Valor	Meta Física	Valor	Meta Física	Valor	Meta Física	Valor	Meta Física	Valor
2 PREFEITURA MUNICIPAL	99	8.965.229,00	100	9.368.656,50	100	7.540.718,90	100	7.663.971,00	399	33.538.575,40
Programa: 0407		5.225,00	1	5.460,00	1	5.672,92	1	12.506,00	4	28.863,92
FEDERADOS										
Objetivo: BUSCAR REDUZIR OS CUSTOS DENTRO DE UMA REDE DE PARCEIROS, NO INTUITO DE MAXIMIZAR OS RECURSOS ENTRE OS MUNICIPIOS.										
MacroObjetivo: CIDADE EFICIENTE										
Publico Alvo: Municipio em geral										
Indicadores										
Indicador Em apuração										
Fonte Em Apuração										
Referência Atual Em Apuração										
Referência Esperada Em Apuração										
Ação: 2011	1	5.225,00	1	5.460,00	1	5.672,92	1	12.506,00	4	28.863,92
SOCIAL										
Unid Orcamentaria: SECRETARIA DE ADMINISTRAÇÃO										
Finalidade: BUSCAR REDUZIR OS CUSTOS DENTRO DE UMA REDE DE PARCEIROS, NO INTUITO DE DIMINUIR OS CUSTOS ENTRE OS MUNICIPIOS.										
Em Apuração										
Unid Medida: UND										
No Municipio										
Fonte de Recursos		5.225,00		5.460,00		5.672,92		12.506,00		28.863,92
0001										
Recursos Ordinários										



Prefeitura Municipal de Vertente do Lério

Secretaria de Finanças

Departamento de Contabilidade - PPA-Plano Plurianual - 2018 à 2021 - R\$ 1,00

Anexo XII - Despesas por Programas, Ações e Fonte de Recursos por Órgão

Programas e Ações por Órgão

	2018		2019		2020		2021		Total	
	Meta Física	Valor	Meta Física	Valor	Meta Física	Valor	Meta Física	Valor	Meta Física	Valor
	PREFEITURA MUNICIPAL	99	8.965.229,00	100	9.368.656,50	100	7.540.718,90	100	7.663.971,00	399
Programa: 0408	2	14.630,00	2	15.288,00	2	10.950,32	2	5.338,00	8	46.206,32
Objetivo: APOIO AOS CONSELHEIROS E RELAÇÕES COM SOCIEDADE CIVIL										
Objetivo: OPERECER AOS CONSELHOS APOIO PARA QUE CONSIGAM EXERCER SUAS ATIVIDADES DE DIREITO, PROMOVENDO UMA MELHOR FISCALIZAÇÃO, TORNNANDO O MUNICIPIO MAIS TRANSPARENTE.										
MacroObjetivo: GOVERNO TRANSPARENTE										
Público Alvo: Município em geral										
Indicadores										
Indicador: Número de Conselhos em Pleno funcionamento										
Fonte Secretaria de administração										
Referencia Atual Em Apuração										
Referencia Esperada 10										
Ação: 1002 CONSTRUÇÃO DE CASAS PARA OS CONSELHOS	1	10.450,00	1	10.920,00	1	6.412,00	1	1.000,00	4	28.782,00
Unid Oramentária: SECRETARIA DE ADMINISTRAÇÃO										
Finalidade: APOIAR OS CONSELHOS COM MELHOR INFRAESTRUTURA										
Em Apuração										
Unid Medida: UND										
No Município										
Fonte de Recursos										
0001 Recursos Ordinários		10.450,00		10.920,00		6.412,00		1.000,00		28.782,00
Ação: 2012 IMPLANTAÇÃO E MANUTENÇÃO DE COOPER TEC. FINANCEIRO	1	4.180,00	1	4.368,00	1	4.538,32	1	4.338,00	4	17.424,32
Unid Oramentária: SECRETARIA DE ADMINISTRAÇÃO										
Finalidade: OFERECER AOS CONSELHOS APOIO PARA QUE CONSIGAM EXERCER SUAS ATIVIDADES DE DIREITO, PROMOVENDO UMA MELHOR FISCALIZAÇÃO, TORNNANDO O MUNICIPIO MAIS TRANSPARENTE.										
Produto: Em Apuração										
Unid Medida: UND										
Local das Metas: No Município										
Fonte de Recursos										
0001 Recursos Ordinários		4.180,00		4.368,00		4.538,32		4.338,00		17.424,32




Prefeitura Municipal de Vertente do Lério

Secretaria de Finanças

Departamento de Contabilidade - PPA-Plano Plurianual - 2018 à 2021 - R\$ 1,00

Anexo XII - Despesas por Programas, Ações e Fonte de Recursos por Órgão

Programas e Ações por Órgão		2018		2019		2020		2021		Total	
Meta Física	Valor	Meta Física	Valor	Meta Física	Valor	Meta Física	Valor	Meta Física	Valor	Meta Física	Valor
99	8.965.229,00	100	9.368.656,50	100	7.540.718,90	100	7.663.971,00	399	33.538.575,40	24	307.748,73
PREFEITURA MUNICIPAL											
2											
Programa: 0409 AMPLIAÇÃO DO PATRIMÔNIO											
Objetivo: MELHORAR A INFRAESTRUTURA OFERECENDO MELHOR ESPAÇO E MANUTENÇÃO DO PATRIMÔNIO MUNICIPAL.											
MacroObjetivo: QUALIDADE E INOVAÇÃO NA GESTÃO PÚBLICA											
Público Alvo: População em geral											
Indicadores											
Indicador Quantidade de bens permanentes Aquiridos											
Fonte Sistema de Patrimônio											
Referência Atual Em Apuração											
Referência Esperada 500											
Ação: 1014 CONSTRUÇÃO, AMPLIAÇÃO E REFORMA DE PREDIOS PUBLICOS											
Unid.Orçamentária:SECRETARIA DE INFRAESTRUTURA											
Finalidade:CONSTRUIR, AMPLIAR E REFORMAR OS PRÉDIOS PÚBLICOS, TRAZENDO INFRAESTRUTURA DE QUALIDADE A POPULAÇÃO EM GERAL.											
Unid.Medida: UNID											
Em Apuração											
No Município											
Fonte de Recursos											
0001 Recursos Ordinários											
31.350,00 32.761,00 10.235,00 10.000,00 84.346,00											
Ação: 1015 DESAPROPRIAÇÃO DE IMÓVEIS											
Unid.Orçamentária:SECRETARIA DE INFRAESTRUTURA											
Finalidade:DESAPROPRIAR IMÓVEIS OFERECENDO NO ESPAÇO UMA MELHOR INFRAESTRUTURA PARA A POPULAÇÃO.											
Produto:Em Apuração											
Unid.Medida: UNID											
Local das Metas:No Município											
Fonte de Recursos											
0001 Recursos Ordinários											
5.225,00 5.460,00 3.706,00 10.000,00 24.391,00											
Ação: 1036 CONSTRUÇÃO, REFORMA E/OU AMPLIAÇÃO DE TEATRO MUNICIPAL E OUT											
Unid.Orçamentária:SECRETARIA DE CULTURA											
Finalidade:CONSTRUIR, REFORMAR OU AMPLIAR O TEATRO MUNICIPAL.											
Produto:Em Apuração											
Unid.Medida: UNID											
Local das Metas:No Município											
Fonte de Recursos											
0001 Recursos Ordinários											
15.675,00 16.380,00 7.117,00 1.000,00 40.172,00											



Prefeitura Municipal de Vertente do Lério

Secretaria de Finanças

Departamento de Contabilidade - PPA-Plano Plurianual - 2018 à 2021 - R\$ 1,00

Anexo XII - Despesas por Programas, Ações e Fonte de Recursos por Órgão

Programas e Ações por Órgão	2018		2019		2020		2021		Total	
	Meta Física	Valor	Meta Física	Valor	Meta Física	Valor	Meta Física	Valor	Meta Física	Valor
2 PREFEITURA MUNICIPAL	99	8.965.229,00	100	9.368.656,50	100	7.540.718,90	100	7.663.971,00	399	33.538.575,40
Programa: 0409 AMPLIAÇÃO DO PATRIMÔNIO	6	96.780,00	6	101.134,00	6	71.405,73	6	38.429,00	24	307.748,73
Objetivo: MELHORAR A INFRAESTRUTURA OFERECENDO MELHOR ESPAÇO E MANUTENÇÃO DO PATRIMÔNIO MUNICIPAL.										
MacroObjetivo: QUALIDADE E INOVAÇÃO NA GESTÃO PÚBLICA										
Público Alvo: População em geral										
Indicadores										
Indicador Quantidade de bens permanentes Aquiridos										
Fonte Sistema de Patrimônio										
Referência Atual Em Aapuração										
Referência Esperada 500										
Ação: 2053 REVITALIZAÇÃO DE PRÉDIOS PÚBLICOS	1	12.540,00	1	13.104,00	1	7.615,04	1	5.922,00	4	39.181,04
Unid.Organizatória: SECRETARIA DE INFRAESTRUTURA										
Finalidade: MELHORAR AS CONDIÇÕES DE INFRAESTRUTURA DOS PRÉDIOS PÚBLICOS, VISANDO ATENDER MAIS CONFORME E QUALIDADE PARA A POPULAÇÃO.										
Em Aapuração										
Unid.Medida: UND										
No Município										
Fonte de Recursos										
0001 Recursos Ordinários		12.540,00		13.104,00		7.615,04		5.922,00		39.181,04
Ação: 2078 MANUTENÇÃO DAS ATIVIDADES DO TEATRO MUNICIPAL	1	19.855,00	1	20.748,00	1	9.557,15	1	4.169,00	4	54.329,15
Unid.Organizatória: SECRETARIA DE CULTURA										
Finalidade: MANTER AS ATIVIDADES DO TEATRO MUNICIPAL.										
Produto: Em Aapuração										
Unid.Medida: UND										
Local. das Metas: No Município										
Fonte de Recursos										
0001 Recursos Ordinários		19.855,00		20.748,00		9.557,15		4.169,00		54.329,15
Ação: 2079 MANUTENÇÃO DAS ATIVIDADES DO MUSEU DA BOLINHA	1	12.135,00	1	12.681,00	1	33.175,54	1	7.338,00	4	65.329,54
Unid.Organizatória: SECRETARIA DE CULTURA										
Finalidade: MANTER AS TRADIÇÕES DAS ATIVIDADES DA DANÇA DA BOLINHA.										
Produto: Em Aapuração										
Unid.Medida: UND										
Local. das Metas: No Município										
Fonte de Recursos										
0001 Recursos Ordinários		12.135,00		12.681,00		33.175,54		7.338,00		65.329,54



Prefeitura Municipal de Vertente do Lério

Secretaria de Finanças

Departamento de Contabilidade - PPA-Plano Plurianual - 2018 à 2021 - R\$ 1,00

Anexo XII - Despesas por Programas, Ações e Fonte de Recursos por Órgão

Programas e Ações por Órgão	2018		2019		2020		2021		Total	
	Meta Física	Valor	Meta Física	Valor	Meta Física	Valor	Meta Física	Valor	Meta Física	Valor
2 - PREFEITURA MUNICIPAL	99	8.965.229,00	100	9.368.656,50	100	7.540.718,90	100	7.663.971,00	399	33.538.575,40
	1	15.675,00	1	16.380,00	1	8.018,82	1	3.000,00	4	43.073,82
<p>Programa: 0410 GESTÃO ADMINISTRATIVA DO PATRIMONIO MUNICIPAL Objetivo: MANTER O PATRIMÔNIO E CONTROLAR OS BENS MÓVEIS E IMÓVEIS COM EFETIVO CONTROLE DE BAIXA ATRAVÉS DE SISTEMA DE INFORMAÇÃO, COMO TAMBÉM INSERIR OS NOVOS BENS ADQUIRIDOS, MOSTRANDO SUA REAL SITUAÇÃO. MacroObjetivo: QUALIDADE E INOVAÇÃO NA GESTÃO PÚBLICA Público Alvo: Município em geral</p> <p>Indicadores Indicador Percentual de bens tombados Fonte Departamento de Material e Patrimônio</p> <p>Referência Atual Em Apuração Referência Esperada 100</p> <p>Ação: 2013 GESTÃO ADMINISTRATIVA DO PATRIMONIO MUNICIPAL Unid.Orçamentária: SECRETARIA DE ADMINISTRAÇÃO Finalidade: MANTER O PATRIMÔNIO E CONTROLAR OS BENS MÓVEIS E IMÓVEIS COM EFETIVO CONTROLE DE BAIXA ATRAVÉS DE SISTEMA DE INFORMAÇÃO, COMO TAMBÉM INSERIR OS NOVOS BENS ADQUIRIDOS, MOSTRANDO SUA REAL SITUAÇÃO. Em Apuração</p> <p>Unid.Medida: UND No Município</p> <p>Fonte de Recursos 0001 Recursos Ordinários</p>										
	1	15.675,00	1	16.380,00	1	8.018,82	1	3.000,00	4	43.073,82
		15.675,00		16.380,00		8.018,82		3.000,00		43.073,82



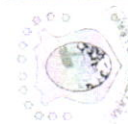
Prefeitura Municipal de Vertente do Lério

Secretaria de Finanças

Departamento de Contabilidade - PPA-Plano Plurianual - 2018 à 2021 - R\$ 1,00

Anexo XII - Despesas por Programas, Ações e Fonte de Recursos por Órgão

Programas e Ações por Órgão	2018		2019		2020		2021		Total	
	Meta Física	Valor	Meta Física	Valor	Meta Física	Valor	Meta Física	Valor	Meta Física	Valor
2	99	8.965.229,00	100	9.368.656,50	100	7.540.718,90	100	7.663.971,00	399	33.538.575,40
		102.250,00	1	136.851,00	1	42.188,15	1	8.000,00	4	289.289,15
2	99	8.965.229,00	100	9.368.656,50	100	7.540.718,90	100	7.663.971,00	399	33.538.575,40
		102.250,00	1	136.851,00	1	42.188,15	1	8.000,00	4	289.289,15
Programa:	0411	CONTROLE INTERNO								
Objetivo:		FISCALIZAR E DESENVOLVER AS ATIVIDADES RELACIONADAS AO CONTROLE INTERNO DO PODER EXECUTIVO, COM FIEL CUMPRIMENTO AO DISPOSTO NOS ARTIGOS 70 E 74 DA CONSTITUIÇÃO FEDERAL DE 1988 NO INTUITO DE EVITAR IRREGULARIDADES E PREVINIR A CORRUPÇÃO, ADOTANDO MEDIDAS PARA MELHOR FUNCIONAMENTO DAS ATIVIDADES. FISCALIZAR E DESENVOLVER AS ATIVIDADES RELACIONADAS AO CONTROLE INTERNO DO PODER EXECUTIVO, COM FIEL CUMPRIMENTO AO DISPOSTO NOS ARTIGOS 70 E 74 DA CONSTITUIÇÃO FEDERAL DE 1988 NO INTUITO DE EVITAR IRREGULARIDADES E PREVINIR A CORRUPÇÃO, ADOTANDO MEDIDAS PARA MELHOR FUNCIONAMENTO DAS ATIVIDADES.								
MacroObjetivo:		GOVERNO TRANSPARENTE								
Público Alvo:		Servidores e Dirigentes								
Indicadores		Redução dos números de denúncias por irregularidade								
Fonte		Sistema SIC, Auditorias Especiais TCE e MPF e MPE								
Referência Atual		Em Apuração								
Referência Esperada		90								
Ação:	2006	MANUTENÇÃO ADMINISTRATIVA DO CONTROLE INTERNO								
Unid Orçamentária:		GABINETE DO PREFEITO								
Finalidade:		FISCALIZAR E DESENVOLVER AS ATIVIDADES RELACIONADAS AO CONTROLE INTERNO DO PODER EXECUTIVO, COM FIEL CUMPRIMENTO AO DISPOSTO NOS ARTIGOS 70 E 74 DA CONSTITUIÇÃO FEDERAL DE 1988 NO INTUITO DE EVITAR IRREGULARIDADES E PREVINIR A CORRUPÇÃO, ADOTANDO MEDIDAS PARA MELHOR FUNCIONAMENTO DAS ATIVIDADES.								
Unid.Medida:		UND								
		No Município								
Fonte de Recursos		0001								
		Recursos Ordinários								
		102.250,00		136.851,00		42.188,15		8.000,00		289.289,15



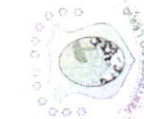
Prefeitura Municipal de Vertente do Lério

Secretaria de Finanças

Departamento de Contabilidade - PPA-Plano Plurianual - 2018 à 2021 - R\$ 1,00

Anexo XII - Despesas por Programas, Ações e Fonte de Recursos por Órgão

Programas e Ações por Órgão	2018		2019		2020		2021		Total	
	Meta Física	Valor	Meta Física	Valor	Meta Física	Valor	Meta Física	Valor	Meta Física	Valor
2 PREFEITURA MUNICIPAL	99	8.965.229,00	100	9.368.656,50	100	7.540.718,90	100	7.663.971,00	399	33.538.575,40
Programa: 0412 PROGRAMA DE MODERNIZAÇÃO DA ADMINISTRAÇÃO TRIBUTÁRIA	1	37.620,00	1	39.313,00	1	21.846,19	1	4.244,00	4	103.023,19
Objetivo: IMPLANTAR SERVIÇOS DE MELHORIAS PARA O FIEL CUMPRIMENTO DAS ARRECADAÇÕES.										
MacroObjetivo: CIDADE EFICIENTE										
Público Alvo: Município em geral										
Indicadores										
Indicador Arrecadação das Receitas Previstas										
Fonte Secretária de Finanças										
Referência Atual Em Apuração										
Referência Esperada 80%										
Ação: 2014 IMPLANTAÇÃO E MANUTENÇÃO DO PROGRAMA DE MODERNIZAÇÃO	1	37.620,00	1	39.313,00	1	21.846,19	1	4.244,00	4	103.023,19
Unid.Orçamentária: SECRETARIA DE ADMINISTRAÇÃO										
Finalidade: IMPLANTAR SERVIÇOS DE MELHORIAS PARA O FIEL CUMPRIMENTO DAS ARRECADAÇÕES.										
Unid.Medida: UND										
Em Apuração										
No Município										
Fonte de Recursos		37.620,00		39.313,00		21.846,19		4.244,00		103.023,19
0001 Recursos Ordinários										



Prefeitura Municipal de Vertente do Lério

Secretaria de Finanças

Departamento de Contabilidade - PPA-Plano Plurianual - 2018 à 2021 - R\$ 1,00

Anexo XII - Despesas por Programas, Ações e Fonte de Recursos por Órgão

Programas e Ações por Órgão	2018		2019		2020		2021		Total	
	Meta Física	Valor	Meta Física	Valor	Meta Física	Valor	Meta Física	Valor	Meta Física	Valor
2 PREFEITURA MUNICIPAL	99	8.965.229,00	100	9.368.656,50	100	7.540.718,90	100	7.663.971,00	399	33.538.575,40
	1	60.000,00	1	62.700,00	1	16.333,63	1	5.000,00	4	144.033,63
<p>Programa: 0413 COORDENADORIA MUNICIPAL DE DEFESA CIVIL Objetivo: MANTER AS AÇÕES PREVENTIVAS, DE SOCORRO, ASSISTENCIAIS E DE RECUPERAÇÃO DA DEFESA CIVIL, COMO OBJETIVO DE SALVAR VIDAS, ASSISTIR A POPULAÇÃO AFETADA E EVITAR PREJUÍZOS, RECUPERANDO OU RECONSTRUINDO CENÁRIOS AFETADOS POR CALAMIDADES, QUANDO ATINGIDAS POR DESASTRES NATURAIS OU PROVOCADAS POR AÇÕES DO HOMEM MacroObjetivo: REDUÇÃO DA POBREZA E INCLUSÃO SOCIAL Público Alvo: População em geral.</p> <p>Indicadores Indicador Número de Bens permanentes adquiridos e entregues no Fonte Sistema Patrimonial</p> <p>Referência Atual 0 Referência Esperada 50 Indicador Número de equipamentos distribuídos para Prevenção de Fonte Sistema Patrimonial</p> <p>Referência Atual 0 Referência Esperada 10 Indicador Percentual de satisfação da População Fonte Pesquisa</p> <p>Referência Atual 0 Referência Esperada 90 Indicador Percentual de Satisfação dos servidores treinados Fonte Pesquisa</p> <p>Referência Atual 0 Referência Esperada 100</p>										
Ação: 2007 MANUTENÇÃO DA COORDENADORIA MUNICIPAL DE DEFESA CIVIL - COMDEC	1	60.000,00	1	62.700,00	1	16.333,63	1	5.000,00	4	144.033,63
<p>Unid.Orçamentária: GABINETE DO PREFEITO Finalidade: EVITAR OU MINIMIZAR OS DESASTRES, PRESERVAR O MORAL DA POPULAÇÃO E RESTABELECEER A NORMALIDADE SOCIAL. EM APURAÇÃO Unid.Medida: UND</p>										
Fonte de Recursos		60.000,00		62.700,00		16.333,63		5.000,00		144.033,63
0001 Recursos Ordinários										



Prefeitura Municipal de Vertente do Lério

Secretaria de Finanças

Departamento de Contabilidade - PPA-Plano Plurianual - 2018 à 2021 - R\$ 1,00

Anexo XII - Despesas por Programas, Ações e Fonte de Recursos por Órgão

Programas e Ações por Órgão	2018		2019		2020		2021		Total	
	Meta Física	Valor	Meta Física	Valor	Meta Física	Valor	Meta Física	Valor	Meta Física	Valor
2	99	8.965.229,00	100	9.368.656,50	100	7.540.718,90	100	7.663.971,00	399	33.538.575,40
PREFEITURA MUNICIPAL	1	380.060,00	1	406.071,00	1	192.996,99	1	175.637,00	4	1.154.764,99
<p>Programa: 1301 REVITALIZAÇÃO DO PATRIMÔNIO HISTÓRICO Objetivo: APOIAR A PRESERVAÇÃO DO PATRIMÔNIO ARQUITETÔNICO, HISTÓRICO E CULTURAL DA CIDADE, EM ESPECIAL COM AÇÕES PARA QUE O MORADOR DE VERTENTE DO LÉRIO CONHEÇA SUAS RAÍZES E, COM ISSO, VALORIZE E AJUDE A PRESERVAR A CIDADE</p> <p>MacroObjetivo: CIDADANIA CRIATIVA Público Alvo: População em geral</p> <p>Indicadores Indicador Quantidade de imóveis tombados e restaurados</p> <p>Fonte Secretaria de Cultura</p> <p>Referência Atual Em Apuração</p> <p>Referência Esperada 10</p> <p>Ação: 2080 PROMOÇÕES DE EVENTOS Unid.Orçamentária: SECRETARIA DE CULTURA Finalidade: PROMOVER EVENTOS DURANTE AS FESTAS DO MUNICÍPIO.</p> <p>Unid.Medida: UND No Município</p> <p>Fonte de Recursos 0001 Recursos Ordinários</p>										
		380.060,00		406.071,00		192.996,99		175.637,00		1.154.764,99



Prefeitura Municipal de Vertente do Lério

Secretaria de Finanças

Departamento de Contabilidade - PPA-Plano Plurianual - 2018 à 2021 - R\$ 1,00

Anexo XII - Despesas por Programas, Ações e Fonte de Recursos por Órgão

Programas e Ações por Órgão	2018		2019		2020		2021		Total	
	Meta Física	Valor	Meta Física	Valor	Meta Física	Valor	Meta Física	Valor	Meta Física	Valor
2 PREFEITURA MUNICIPAL	99	8.965.229,00	100	9.368.656,50	100	7.540.718,90	100	7.663.971,00	399	33.538.575,40
	1	41.800,00	1	43.681,00	1	23.384,55	1	39.000,00	4	147.865,55
Programa: 1302 AÇÕES CULTURAIS E VALORIZAÇÃO DA CULTURA COM OBJETIVO: DESCENTRALIZAÇÃO DE ESPAÇOS PARA MANIFESTAÇÕES ABERTURA DE NOVOS ESPAÇOS MAIOR PARTICIPAÇÃO DA POPULAÇÃO ARTÍSTICAS, PERMITINDO MAIOR PARTICIPAÇÃO DA POPULAÇÃO EM EVENTOS CULTURAIS AMPLIANDO AS POSSIBILIDADES DE PRODUÇÕES ARTÍSTICAS										
MacroObjetivo: CIDADANIA CRIATIVA										
Público Alvo: População em geral										
Indicadores										
Indicador Quantidade de Espaços culturais criados										
Fonte Secretaria de Cultura										
Referência Atual Em Apuração	1	41.800,00	1	43.681,00	1	23.384,55	1	39.000,00	4	147.865,55
Referência Esperada 5										
Ação: 2081 MANUTENÇÃO DO PROGRAMA DE AÇÕES CULTURAIS										
Unid.Orçamentária: SECRETARIA DE CULTURA										
Finalidade: CONCEDER E PERMITIR ATENDIMENTO AO PÚBLICO GERAL.										
Unid.Medida: UND										
No Município										
Em Apuração										
Fonte de Recursos										
0001 Recursos Ordinários		41.800,00		43.681,00		23.384,55		39.000,00		147.865,55



Prefeitura Municipal de Vertente do Lério

Secretaria de Finanças

Departamento de Contabilidade - PPA-Plano Plurianual - 2018 à 2021 - R\$ 1,00

Anexo XII - Despesas por Programas, Ações e Fonte de Recursos por Órgão

Programas e Ações por Órgão		2018		2019		2020		2021		Total	
		Meta Física	Valor	Meta Física	Valor	Meta Física	Valor	Meta Física	Valor	Meta Física	Valor
2	PREFEITURA MUNICIPAL	99	8.965.229,00	100	9.368.656,50	100	7.540.718,90	100	7.663.971,00	399	33.538.575,40
		2	219.450,00	2	238.404,00	2	181.062,34	2	157.875,00	8	796.791,34
<p>Programa: 1402 GESTÃO ADMINISTRATIVA DA SECRETARIA DA MULHER Objetivo: APOIAR E MONITORAR POLÍTICAS PÚBLICAS PARA PROMOVER A MELHORIA DAS CONDIÇÕES DE VIDA DAS MULHERES DO MUNICÍPIO. MacroObjetivo: REDUÇÃO DA POBREZA E INCLUSÃO SOCIAL Público Alvo: Mulheres do município.</p>											
<p>Indicadores Indicador Quantidade de mulheres apoiadas Fonte Secretaria da Mulher</p>											
<p>Referência Atual Em Apuração Referência Esperada 500</p>											
Ação: 1035	MODERNIZAÇÃO DA ESTRUTURA FÍSICA DA SECRETARIA DA MULHER	1	15.675,00	1	16.380,00	1	5.117,00	1	5.271,00	4	42.443,00
<p>Unid.Orçamentária: SECRETARIA MUNICIPAL DE POLITICAS PÚBLICAS PARA AS MULHERES Finalidade: MODERNIZAR A ESTRUTURA FÍSICA, OFERECENDO INFRAESTRUTURA DE QUALIDADE PARA ATENDIMENTO AS MULHERES DO MUNICÍPIO. Em Apuração</p>											
<p>Unid.Medida: UND No Município</p>											
<p>Fonte de Recursos 0001 Recursos Ordinários</p>											
			15.675,00		16.380,00		5.117,00		5.271,00		42.443,00
Ação: 2074	MANUTENÇÃO DAS ATIVIDADES DA SECRETARIA MUNICIPAL DA MULHER	1	203.775,00	1	222.024,00	1	175.945,34	1	152.604,00	4	754.348,34
<p>Unid.Orçamentária: SECRETARIA MUNICIPAL DE POLITICAS PÚBLICAS PARA AS MULHERES Finalidade: APOIAR E MONITORAR POLÍTICAS PÚBLICAS PARA PROMOVER A MELHORIA DAS CONDIÇÕES DE VIDA DAS MULHERES DO MUNICÍPIO. Produto: Em Apuração</p>											
<p>Unid.Medida: UND Local. das Metas: No Município</p>											
<p>Fonte de Recursos 0001 Recursos Ordinários</p>											
			203.775,00		222.024,00		175.945,34		152.604,00		754.348,34



Prefeitura Municipal de Vertente do Lério

Secretaria de Finanças

Departamento de Contabilidade - PPA-Plano Plurianual - 2018 à 2021 - R\$ 1,00

Anexo XII - Despesas por Programas, Ações e Fonte de Recursos por Órgão

Programas e Ações por Órgão	2018		2019		2020		2021		Total	
	Meta Física	Valor	Meta Física	Valor	Meta Física	Valor	Meta Física	Valor	Meta Física	Valor
	99	8.965.229,00	100	9.368.656,50	100	7.540.718,90	100	7.663.971,00	399	33.538.575,40
3	103.455,00	3	108.110,00	3	57.326,24	3	60.352,00	12	329.243,24	

2 PREFEITURA MUNICIPAL

Programa: 1502 MODERNIZAÇÃO DOS SERVIÇOS PÚBLICOS
Objetivo: MELHORAR A QUALIDADE DO ATENDIMENTO DOS SERVIÇOS PÚBLICOS ATRAVÉS DE RESENHO DE PROCESSOS E DA UTILIZAÇÃO DE MODERNAS TECNOLOGIAS DE INFORMAÇÃO.

MacroObjetivo: QUALIDADE E INOVAÇÃO NA GESTÃO PÚBLICA

Público Alvo: Município em geral

Indicadores

Indicador Satisfação da população com os serviços públicos

Fonte Pesquisa de Opinião

Referência Atual Em Apuração

Referência Esperada 100

Ação: 2054 MANUTENÇÃO DAS ATIVIDADES DO SISTEMA DE LIMPEZA PÚBLICA

Unid.Orçamentária: SECRETARIA DE INFRAESTRUTURA

Finalidade: MELHORAR O ATENDIMENTO DA COLETA DE LIXO, E OUTROS SERVIÇOS QUE SEJAM POSTOS À DISPOSIÇÃO DA POPULAÇÃO.

Em Apuração

Unid.Medida: UND

No Município

Fonte de Recursos

0001 Recursos Ordinários

1 9.405,00 1 9.828,00 1 11.211,27 1 22.000,00 4 52.444,27

53.295,00 55.693,00 30.865,01 24.258,00 164.111,01

Ação: 2056 MANUTENÇÃO DOS SERVIÇOS URBANOS

Unid.Orçamentária: SECRETARIA DE INFRAESTRUTURA

Finalidade: MANter OS SERVIÇOS URBANOS, TRAZENDO MELHOR QUALIDADE DE VIDA E SAÚDE À POPULAÇÃO.

Produto: Em Apuração

Unid.Medida: UND

Local. das Metas: No Município

Fonte de Recursos

0001 Recursos Ordinários

1 9.405,00 1 9.828,00 1 11.211,27 1 22.000,00 4 52.444,27

9.405,00 9.828,00 11.211,27 22.000,00 52.444,27

Ação: 2057 MANUTENÇÃO DOS CEMITÉRIOS PÚBLICOS

Unid.Orçamentária: SECRETARIA DE INFRAESTRUTURA

Finalidade: MANter A CONSERVAÇÃO DOS CEMITÉRIOS PÚBLICOS.

Produto: Em Apuração

Unid.Medida: UND


Local. das Metas: No Município

Fonte de Recursos

0001 Recursos Ordinários

1 40.755,00 1 42.589,00 1 15.249,96 1 14.094,00 4 112.687,96

40.755,00 42.589,00 15.249,96 14.094,00 112.687,96



Prefeitura Municipal de Vertente do Lério

Secretaria de Finanças

Departamento de Contabilidade - PPA-Plano Plurianual - 2018 à 2021 - R\$ 1,00

Anexo XII - Despesas por Programas, Ações e Fonte de Recursos por Órgão

Programas e Ações por Órgão	2018		2019		2020		2021		Total	
	Meta Física	Valor	Meta Física	Valor	Meta Física	Valor	Meta Física	Valor	Meta Física	Valor
2 PREFEITURA MUNICIPAL	99	8.965.229,00	100	9.368.656,50	100	7.540.718,90	100	7.663.971,00	399	33.538.575,40
	11	507.870,00	11	327.718,00	11	208.013,04	11	123.365,00	44	1.166.966,04
Programa: 1503 INFRA-ESTRUTURA URBANA										
Objetivo: PROPORCIONAR E OFERECER SERVIÇOS DE QUALIDADE DE INFRAESTRUTURA URBANA A POPULAÇÃO.										
MacroObjetivo: INVESTIMENTO EM INFRAESTRUTURA										
Objetivo Alvo: Município em geral										
Indicadores										
Indicador Quantidade de Ruas Pavimentadas										
Fonte Secretaria de Infraestrutura										
Referência Atual Em Apuração		31.350,00		32.761,00		13.235,00		11.846,00		89.192,00
Referência Esperada 8										
Ação: 1016 OBRAS EM CEMITÉRIOS										
Unid.Orçamentária: SECRETARIA DE INFRAESTRUTURA										
Finalidade: CONSTRUIR OU AMPLIAR OBRAS EM CEMITÉRIOS.										
Unid.Medida: UND										
Em Apuração										
No Município										
Fonte de Recursos		5.225,00		5.460,00		2.706,00		1.000,00		14.391,00
0001 Recursos Ordinários		26.125,00		27.301,00		10.529,00		10.846,00		74.801,00
0012 Recursos de Convênios - Outros*										
Ação: 1017 PAVIMENTAÇÃO DE VIAS E ACESSOS, INCLUINDO CALÇAMENTO E MEIO FIO.										
Unid.Orçamentária: SECRETARIA DE INFRAESTRUTURA										
Finalidade: OFERECER MELHOR INFRAESTRUTURA A POPULAÇÃO COM PAVIMENTAÇÃO EM PARALELEPÍPEDOS GRANÍTICO NAS RUAS DO MUNICÍPIO E NA PARTE CENTRAL DOS POVOADOS.										
Produto: Em Apuração										
Unid.Medida: UND										
Local. das Metas: No Município										
Fonte de Recursos		52.250,00		54.601,00		15.058,00		15.511,00		137.420,00
0001 Recursos Ordinários		261.250,00		70.000,00		10.000,00		10.301,00		351.551,00
0012 Recursos de Convênios - Outros*										



Prefeitura Municipal de Vertente do Lério

Secretaria de Finanças

Departamento de Contabilidade - PPA-Plano Plurianual - 2018 à 2021 - R\$ 1,00

Anexo XII - Despesas por Programas, Ações e Fonte de Recursos por Órgão

Programas e Ações por Órgão		2018		2019		2020		2021		Total	
		Meta Física	Valor	Meta Física	Valor	Meta Física	Valor	Meta Física	Valor	Meta Física	Valor
2	PREFEITURA MUNICIPAL	99	8.965.229,00	100	9.368.656,50	100	7.540.718,90	100	7.663.971,00	399	33.538.575,40
		11	507.870,00	11	327.718,00	11	208.013,04	11	123.365,00	44	1.166.966,04
<p>Programa: 1503 INFRA-ESTRUTURA URBANA Objetivo: PROPORCIONAR E OFERECER SERVIÇOS DE QUALIDADE DE INFRAESTRUTURA URBANA À POPULAÇÃO. MacroObjetivo: INVESTIMENTO EM INFRAESTRUTURA Público Alvo: Município em geral</p>											
<p>Indicadores Indicador Quantidade de Ruas Pavimentadas Fonte Secretaria de Infraestrutura</p>											
<p>Referência Atual Em Apuração Referência Esperada 8</p>											
<p>Ação: 1018 OBRAS EM PRAÇAS, PARQUES E JARDINS E ÁREAS DE LAZER PÚBLICOS Unid.Orçamentária:SECRETARIA DE INFRAESTRUTURA Finalidade:REVITALIZAR AS PRAÇAS DO DISTRITO DO TAMBOR E GAMBÁ. CONSTRUÇÃO DE PRAÇAS NO SÍTIO TAMBOR DE BAIXO E DEMAIS POVOADOS QUE DISPONHA DE ESPAÇO PARA CONSTRUÇÃO. Em Apuração</p>											
<p>Unid.Medida: UND No Município</p>											
<p>Fonte de Recursos</p>											
<p>0001 Recursos Ordinários 5.225,00 5.460,00 2.706,00 2.787,00 16.178,00</p>											
<p>0012 Recursos de Convênios - Outros* 26.125,00 27.301,00 10.529,00 1.000,00 64.955,00</p>											
<p>83.600,00 87.362,00 15.293,00 8.483,00 194.738,00</p>											
<p>Ação: 1029 OBRAS, RODOVIAS, ESTRADAS, PONTES, PASSAGENS MOLHADAS E OUTRAS NAS ÁREAS URBANAS E RURAIS. Unid.Orçamentária:SECRETARIA DE INFRAESTRUTURA Finalidade: CONSTRUIR OBRAS, RODOVIAS, ESTRADAS, PONTES, PASSAGENS MOLHADAS E OUTROS NAS ÁREAS URBANAS E RURAIS. Produto: Em Apuração Unid.Medida: UND Local. das Metas: No Município</p>											
<p>Fonte de Recursos</p>											
<p>0001 Recursos Ordinários 31.350,00 32.761,00 8.235,00 7.483,00 79.829,00</p>											
<p>0012 Recursos de Convênios - Outros* 52.250,00 54.601,00 7.058,00 1.000,00 114.909,00</p>											

Prefeitura Municipal de Vertente do Lério

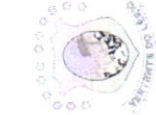
Secretaria de Finanças

Departamento de Contabilidade - PPA-Plano Plurianual - 2018 à 2021 - R\$ 1,00

Anexo XII - Despesas por Programas, Ações e Fonte de Recursos por Órgão

Programas e Ações por Órgão

	2018		2019		2020		2021		Total	
	Meta Física	Valor	Meta Física	Valor	Meta Física	Valor	Meta Física	Valor	Meta Física	Valor
2	99	8.965.229,00	100	9.368.656,50	100	7.540.718,90	100	7.663.971,00	399	33.538.575,40
PREFEITURA MUNICIPAL	11	507.870,00	11	327.718,00	11	208.013,04	11	123.365,00	44	1.166.966,04
Programa: 1503 INFRA-ESTRUTURA URBANA										
Objetivo: PROPORCIONAR E OFERECER SERVIÇOS DE QUALIDADE DE INFRAESTRUTURA URBANA À POPULAÇÃO.										
MacroObjetivo: INVESTIMENTO EM INFRAESTRUTURA										
Público Alvo: Município em geral										
Indicadores										
Indicador Quantidade de Ruas Pavimentadas										
Fonte Secretaria de Infraestrutura										
Referência Atual Em Apuração										
Referência Esperada 8										
Ação: 2055 MANUTENÇÃO DE PAVIMENTAÇÃO E CALÇAMENTO, MEIO-FIO E ASFALTO										
Unid.Orçamentária: SECRETARIA DE INFRAESTRUTURA										
Finalidade: OFERECER SERVIÇOS COM INFRAESTRUTURA DE QUALIDADE À POPULAÇÃO NAS VIAS E SERVIÇOS PÚBLICOS.										
Unid.Medida: UND										
Em Apuração										
No Município										
Fonte de Recursos										
0001 Recursos Ordinários										
		33.440,00		34.945,00		131.307,84		65.376,00		265.068,84
		11.495,00		12.012,00		6.480,46		4.892,00		34.879,46
Ação: 2058 MANUTENÇÃO DE PRAÇAS, PARQUES E JARDINS										
Unid.Orçamentária: SECRETARIA DE INFRAESTRUTURA										
Finalidade: MANter A LIMPEZA GERAL DAS PRAÇAS LEVANDO PARA A POPULAÇÃO UMA AREA DE LAZER AGRADAVEL										
Produto: Em Apuração										
Unid.Medida: UND										
Local. das Metas: No Município										
Fonte de Recursos										
0001 Recursos Ordinários										
		11.495,00		12.012,00		6.480,46		4.892,00		34.879,46



Prefeitura Municipal de Vertente do Lério

Secretaria de Finanças

Departamento de Contabilidade - PPA-Plano Plurianual - 2018 à 2021 - R\$ 1,00

Anexo XII - Despesas por Programas, Ações e Fonte de Recursos por Órgão

Programas e Ações por Órgão

	2018		2019		2020		2021		Total	
	Meta Física	Valor	Meta Física	Valor	Meta Física	Valor	Meta Física	Valor	Meta Física	Valor
2	99	8.965.229,00	100	9.368.656,50	100	7.540.718,90	100	7.663.971,00	399	33.538.575,40
PREFEITURA MUNICIPAL	11	507.870,00	11	327.718,00	11	208.013,04	11	123.365,00	44	1.166.966,04
Programa: 1503 INFRA-ESTRUTURA URBANA										
Objetivo: PROPORCIONAR E OFERECER SERVIÇOS DE QUALIDADE DE INFRAESTRUTURA URBANA À POPULAÇÃO.										
MacroObjetivo: INVESTIMENTO EM INFRAESTRUTURA										
Público Alvo: Município em geral										
Indicadores										
Indicador Quantidade de Ruas Pavimentadas										
Fonte Secretaria de Infraestrutura										
Referência Atual Em Apuração										
Referência Esperada 8										
Ação: 2059 MANUTENÇÃO DO PROGRAMA DE MODERNIZAÇÃO DE FEIRA LIVRE	1	3.135,00	1	3.276,00	1	3.403,74	1	3.169,00	4	12.983,74
Unid.Orçamentária:SECRETARIA DE INFRAESTRUTURA										
Finalidade:MODERNIZAR A FEIRA LIVRE, PROPORCIONANDO AOS FEIRANTES E CONSUMIDORES ORGANIZAÇÃO E MELHOR ESPAÇO DE CICULAÇÃO COM O PROGRAMA DE MODERNIZAÇÃO, MELHORANDO O FATURAMENTO COM PROJETOS E PROGRAMAS VOLTADOS AOS EMPRESÁRIOS E EMPREENDEDORES LOCAIS.										
Em Apuração										
Unid.Medida:UND										
No Município										
Fonte de Recursos										
0001 Recursos Ordinários		3.135,00		3.276,00		3.403,74		3.169,00		12.983,74



Prefeitura Municipal de Vertente do Lério

Secretaria de Finanças

Departamento de Contabilidade - PPA-Plano Plurianual - 2018 à 2021 - R\$ 1,00

Anexo XII - Despesas por Programas, Ações e Fonte de Recursos por Órgão

Programas e Ações por Órgão	2018		2019		2020		2021		Total	
	Meta Física	Valor	Meta Física	Valor	Meta Física	Valor	Meta Física	Valor	Meta Física	Valor
2	99	8.965.229,00	100	9.368.656,50	100	7.540.718,90	100	7.663.971,00	399	33.538.575,40
PREFEITURA MUNICIPAL	2	41.800,00	2	43.681,00	2	13.647,00	2	3.787,00	8	102.915,00
<p>Programa: 1601 HABITAÇÃO POPULAR Objetivo: CONSTRUIR CASAS POPULARES PARA POPULAÇÃO CARENTE, COM TODA INFRAESTRUTURA DE URBANIZAÇÃO, COM ESCOLAS, POSTOS DE SAÚDE E SANEAMENTO. MacroObjetivo: REDUÇÃO DA POBREZA E INCLUSÃO SOCIAL Público Alvo: População sem acesso a moradia própria</p>										
<p>Indicadores Indicador Quantidade de Casas Populares Construídas Fonte Secretaria de Infraestrutura</p>										
<p>Referência Atual Em Apuração Referência Esperada 200</p>										
<p>Ação: 1019 OBRAS DE CONSTRUÇÃO E MELHORIA DE HABITAÇÕES Unid.Orçamentária: SECRETARIA DE INFRAESTRUTURA Finalidade: CONSTRUIR CASAS POPULARES PARA POPULAÇÃO CARENTE, COM TODA INFRAESTRUTURA DE URBANIZAÇÃO, COM ESCOLAS, POSTOS DE SAÚDE E SANEAMENTO. Em Apuração</p>										
<p>Unid.Medida: UND No Município</p>										
<p>Fonte de Recursos</p>										
<p>0001 Recursos Ordinários</p>										
<p>0012 Recursos de Convênios - Outros*</p>										
		5.225,00	5.460,00	2.706,00	2.787,00	16.178,00				
		36.575,00	38.221,00	10.941,00	1.000,00	86.737,00				

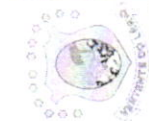
Prefeitura Municipal de Vertente do Lério

Secretaria de Finanças

Departamento de Contabilidade - PPA-Plano Plurianual - 2018 à 2021 - R\$ 1,00

Anexo XII - Despesas por Programas, Ações e Fonte de Recursos por Órgão

Programas e Ações por Órgão	2018		2019		2020		2021		Total	
	Meta Física	Valor	Meta Física	Valor	Meta Física	Valor	Meta Física	Valor	Meta Física	Valor
2 PREFEITURA MUNICIPAL	99	8.965.229,00	100	9.368.656,50	100	7.540.718,90	100	7.663.971,00	399	33.538.575,40
	4	83.600,00	4	87.362,00	4	25.288,00	4	13.000,00	16	209.250,00
Programa: 1701 SANEAMENTO RURAL										
Objetivo: GARANTIR A POPULAÇÃO RURAL MELHORES CONDIÇÕES DE LIMPEZA E HIGIENE.										
MacroObjetivo: INVESTIMENTO EM INFRAESTRUTURA										
Público Alvo: População do rural										
Indicadores										
Indicador Quantidade privadas higiênicas construídas na área rural										
Fonte Secretaria de Infraestrutura										
Referência Atual Em Apuração	1	41.800,00	1	43.681,00	1	12.641,00	1	11.000,00	4	109.122,00
Referência Esperada 100										
Ação: 1020 CONSTRUÇÃO E REFORMA DE SANEAMENTO BÁSICO RURAL										
Unid Orçamentária: SECRETARIA DE INFRAESTRUTURA										
Finalidade: MELHORAR AS CONDIÇÕES DA POPULAÇÃO, OFERECENDO MELHORES CONDIÇÕES DE SAÚDE NA CONSTRUÇÃO E REFORMA DE SANEAMENTO BÁSICO.										
Unid. Medida: UND										
Em Apuração										
No Município		5.225,00		5.460,00		2.700,00		10.000,00		23.385,00
Fonte de Recursos		36.575,00		38.221,00		9.941,00		1.000,00		85.737,00
0001 Recursos Ordinários										
0012 Recursos de Convênios - Outros*	1	41.800,00	1	43.681,00	1	12.647,00	1	2.000,00	4	100.128,00
Ação: 1021 CONSTRUÇÃO DE BANHEIROS PÚBLICOS										
Unid Orçamentária: SECRETARIA DE INFRAESTRUTURA										
Finalidade: AMPLIAR E CONSTRUIR BANHEIROS PÚBLICOS NO MUNICÍPIO, VISANDO PROPORCIONAR LIMPEZA E SAÚDE PARA MELHORAR A QUALIDADE DE VIDA DA POPULAÇÃO.										
Produto: Em Apuração										
Unid. Medida: UND										
Local. das Metas: No Município										
Fonte de Recursos										
0001 Recursos Ordinários		5.225,00		5.460,00		2.706,00		1.000,00		14.391,00
0012 Recursos de Convênios - Outros*		36.575,00		38.221,00		9.941,00		1.000,00		85.737,00



Prefeitura Municipal de Vertente do Lério

Secretaria de Finanças

Departamento de Contabilidade - PPA-Plano Plurianual - 2018 à 2021 - R\$ 1,00

Anexo XII - Despesas por Programas, Ações e Fonte de Recursos por Órgão

Programas e Ações por Órgão	2018		2019		2020		2021		Total	
	Meta Física	Valor	Meta Física	Valor	Meta Física	Valor	Meta Física	Valor	Meta Física	Valor
	99	8.965.229,00	100	9.368.656,50	100	7.540.718,90	100	7.663.971,00	399	33.538.575,40
2	31.350,00	2	32.761,00	2	13.235,00	2	2.000,00	8	79.346,00	
PREFEITURA MUNICIPAL										
Programa: 1702 SANEAMENTO URBANO										
Objetivo: MELHORAR AS CONDIÇÕES DE VIDA DA POPULAÇÃO NA CONSTRUÇÃO E REFORMA DE SANEAMENTO BÁSICO.										
MacroObjetivo: INVESTIMENTO EM INFRAESTRUTURA										
Público Alvo: População Urbana										
Indicadores										
Indicador Quantidade de famílias atendidas										
Fonte Secretária de Infraestrutura										
Referência Atual Em Apuração										
Referência Esperada 300										
Ação: 1022 CONSTRUÇÃO E REFORMA DE SANEAMENTO BASICO URBANO										
Unid.Orçamentária: SECRETARIA DE INFRAESTRUTURA										
Finalidade: MELHORAR AS CONDIÇÕES DE VIDA DA POPULAÇÃO, OFERECENDO MELHORES CONDIÇÕES DE SAÚDE NA CONSTRUÇÃO E REFORMA DE SANEAMENTO BÁSICO.										
Unid.Medida: UND										
Em Apuração										
No Município										
Fonte de Recursos										
0001 Recursos Ordinários										
0012 Recursos de Convênios - Outros*										
		5.225,00	5.460,00	2.706,00	1.000,00	14.391,00				
		26.125,00	27.301,00	10.529,00	1.000,00	64.955,00				



Prefeitura Municipal de Vertente do Lério

Secretaria de Finanças

Departamento de Contabilidade - PPA-Plano Plurianual - 2018 à 2021 - R\$ 1,00

Anexo XII - Despesas por Programas, Ações e Fonte de Recursos por Órgão

Programas e Ações por Órgão

	2018		2019		2020		2021		Total	
	Meta Física	Valor	Meta Física	Valor	Meta Física	Valor	Meta Física	Valor	Meta Física	Valor
2	99	8.965.229,00	100	9.368.656,50	100	7.540.718,90	100	7.663.971,00	399	33.538.575,40
PREFEITURA MUNICIPAL	2	57.475,00	2	60.062,00	2	18.764,00	2	11.000,00	8	147.301,00
<p>Programa: 1801 AMPLIAÇÃO DE RECURSOS HÍDRICOS PARA A POPULAÇÃO Objetivo: AMPLIAR OS RECURSOS HÍDRICOS PRINCIPALMENTE NO PERÍODO DE SECA. MacroObjetivo: INVESTIMENTO EM INFRAESTRUTURA Público Alvo: População em geral Indicadores Indicador Quantidade de famílias atendidas Fonte Secretaria de infraestrutura</p>										
<p>Referência Atual Em Apuração Referência Esperada 500</p>										
Ação: 1023 CONSTRUÇÃO, REFORMA E/OU AMPLIAÇÃO DO SISTEMA DE RECURSOS HÍDRICOS	1	57.475,00	1	60.062,00	1	18.764,00	1	11.000,00	4	147.301,00
<p>Unid.Orçamentária: SECRETARIA DE INFRAESTRUTURA Finalidade: MELHORAR O ABASTECIMENTO D'ÁGUA NO PERÍODO DE SECA. Em Apuração</p>										
<p>Unid.Medida: UND No Município</p>										
<p>Fonte de Recursos</p>										
0001 Recursos Ordinários		31.350,00		32.761,00		10.235,00		1.000,00		75.346,00
0012 Recursos de Convênios - Outros*		26.125,00		27.301,00		8.529,00		10.000,00		71.955,00



Prefeitura Municipal de Vertente do Lério

Secretaria de Finanças

Departamento de Contabilidade - PPA-Plano Plurianual - 2018 à 2021 - R\$ 1,00

Anexo XII - Despesas por Programas, Ações e Fonte de Recursos por Órgão

Programas e Ações por Órgão	2018		2019		2020		2021		Total	
	Meta Física	Valor	Meta Física	Valor	Meta Física	Valor	Meta Física	Valor	Meta Física	Valor
	99	8.965.229,00	100	9.368.656,50	100	7.540.718,90	100	7.663.971,00	399	33.538.575,40
2 PREFEITURA MUNICIPAL	3	265.835,00	3	277.797,00	3	159.467,72	3	146.804,00	12	849.903,72
Programa: 1802 ABASTECIMENTO DE ÁGUA EMERGENCIAL Objetivo: MELHORAR O ABASTECIMENTO D'ÁGUA NO PERÍODO DE SECA. MacroObjetivo: INVESTIMENTO EM INFRAESTRUTURA Público Alvo: População em geral Indicadores Indicador Ampliar o número de pessoas com acesso a água potável Fonte Secretaria de Agricultura e Pecuária										
Referência Atual Em Apuração Referência Esperada 50										
Ação: 1033 EXECUÇÃO DE OBRAS HIDRICAS E DESSALINIZADORES E OUTROS	1	31.350,00	1	32.761,00	1	6.235,00	1	4.635,00	4	74.981,00
Unid.Orçamentária: SECRETARIA DE AGRICULTURA E PECUÁRIA Finalidade: EXECUTAR OBRAS HIDRICAS E DESSALINIZADORES E OUTROS, PRINCIPALMENTE NO PERÍODO DE SECA. Em Apuração Unid.Medida: UND No Município										
Fonte de Recursos										
0001 Recursos Ordinários		5.225,00		5.460,00		2.706,00		1.000,00		14.391,00
0012 Recursos de Convênios - Outros*		26.125,00		27.301,00		3.529,00		3.635,00		60.590,00
Ação: 2064 ABASTECIMENTO D'ÁGUA EMERGENCIAL/ CARRO PIPA	1	234.485,00	1	245.036,00	1	153.232,72	1	142.169,00	4	774.922,72
Unid.Orçamentária: SECRETARIA DE AGRICULTURA E PECUÁRIA Finalidade: ABASTECER AS LOCALIDADES DURANTE O PERÍODO DE SECA COM ÁGUA POTÁVEL, ATRAVES DE CARRO PIPA. Produto: Em Apuração Unid.Medida: UND Local. das Metas: No Município										
Fonte de Recursos										
0001 Recursos Ordinários		234.485,00		245.036,00		153.232,72		142.169,00		774.922,72



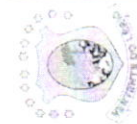
Prefeitura Municipal de Vertente do Lério

Secretaria de Finanças

Departamento de Contabilidade - PPA-Plano Plurianual - 2018 à 2021 - R\$ 1,00

Anexo XII - Despesas por Programas, Ações e Fonte de Recursos por Órgão

Programas e Ações por Órgão	2018		2019		2020		2021		Total	
	Meta Física	Valor	Meta Física	Valor	Meta Física	Valor	Meta Física	Valor	Meta Física	Valor
	99	8.965.229,00	100	9.368.656,50	100	7.540.718,90	100	7.663.971,00	399	33.538.575,40
2 PREFEITURA MUNICIPAL	2	31.350,00	2	32.761,00	2	11.235,00	2	18.786,00	8	94.132,00
Programa: 1803 RECICLAGEM E TRATAMENTO DE RESÍDUOS SÓLIDOS										
Objetivo: PRESERVAR, CONSERVAR AMBIENTALMENTE A DESTINAÇÃO ECOLÓGICA DO LIXO URBANO.										
MacroObjetivo: QUALIDADE AMBIENTAL										
Público Alvo: População em geral										
Indicadores										
Indicador: Toneladas de resíduos postos a reciclagem										
Fonte: Secretaria de infraestrutura e agricultura										
Referência Atual Em Apuração										
Referência Esperada 100										
Ação: 1024 EXECUÇÃO DE OBRAS DESTINADA AO TRATAMENTO DE RESÍDUOS SÓLIDOS	1	31.350,00	1	32.761,00	1	11.235,00	1	18.786,00	4	94.132,00
Unid.Organizatória: SECRETARIA DE INFRAESTRUTURA										
Finalidade: PRESERVAR, CONSERVAR AMBIENTALMENTE A DESTINAÇÃO ECOLÓGICA DO LIXO URBANO.										
Unid.Medida: UND										
Em Apuração										
No Município										
Fonte de Recursos										
0001 Recursos Ordinários		5.225,00		5.460,00		2.706,00		10.000,00		23.391,00
0012 Recursos de Convênios - Outros*		26.125,00		27.301,00		8.529,00		8.786,00		70.741,00



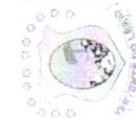
Prefeitura Municipal de Vertente do Lério

Secretaria de Finanças

Departamento de Contabilidade - PPA-Plano Plurianual - 2018 à 2021 - R\$ 1,00

Anexo XII - Despesas por Programas, Ações e Fonte de Recursos por Órgão

Programas e Ações por Órgão		2018		2019		2020		2021		Total	
		Meta Física	Valor	Meta Física	Valor	Meta Física	Valor	Meta Física	Valor	Meta Física	Valor
2	PREFEITURA MUNICIPAL	99	8.965.229,00	100	9.368.656,50	100	7.540.718,90	100	7.663.971,00	399	33.538.575,40
		3	157.430,00	3	169.806,00	3	31.441,75	3	15.633,00	12	374.310,75
<p>Programa: 1804 PRESERVAÇÃO E CONSERVAÇÃO AMBIENTAL Objetivo: EXECUTAR OBRAS DESTINADA A PRESERVAÇÃO AMBIENTAL. MacroObjetivo: QUALIDADE AMBIENTAL Público Alvo: Município em geral</p>											
Indicadores											
Indicador hectares de terras recuperadas e replantadas											
Fonte Secretaria de Agricultura											
Referência Atual Em Apuração											
Referência Esperada 50											
Ação: 1025	EXECUÇÃO DE OBRAS DESTINADA A PRESERVAÇÃO AMBIENTAL	1	31.350,00	1	32.761,00	1	13.235,00	1	13.633,00	4	90.979,00
<p>Unid. Orçamentária: SECRETARIA DE INFRAESTRUTURA Finalidade: EXECUTAR OBRAS DESTINADA A PRESERVAÇÃO AMBIENTAL Em Apuração No Município</p>											
Fonte de Recursos											
0001	Recursos Ordinários		5.225,00		5.460,00		2.706,00		2.787,00		16.178,00
0012	Recursos de Convênios - Outros*		26.125,00		27.301,00		10.529,00		10.846,00		74.801,00
Ação: 2062 GESTÃO AMBIENTAL NA POLITICA DE RESÍDUOS SÓLIDOS											
<p>Unid. Orçamentária: SECRETARIA DE INFRAESTRUTURA Finalidade: APRIMORAR A GESTÃO AMBIENTAL NA POLITICA DE RESÍDUOS SÓLIDOS. Produto: Em Apuração Unid. Medida: UND Local das Metas: No Município</p>											
Fonte de Recursos											
0001	Recursos Ordinários		126.080,00		137.045,00		18.206,75		2.000,00		283.331,75
<p>Produto: Em Apuração Unid. Medida: UND Local das Metas: No Município</p>											
Fonte de Recursos											
0001	Recursos Ordinários		126.080,00		137.045,00		18.206,75		2.000,00		283.331,75



Prefeitura Municipal de Vertente do Lério

Secretaria de Finanças

Departamento de Contabilidade - PPA-Plano Plurianual - 2018 à 2021 - R\$ 1,00

Anexo XII - Despesas por Programas, Ações e Fonte de Recursos por Órgão

Programas e Ações por Órgão	2018		2019		2020		2021		Total	
	Meta Física	Valor	Meta Física	Valor	Meta Física	Valor	Meta Física	Valor	Meta Física	Valor
2 PREFEITURA MUNICIPAL	99	8.965.229,00	100	9.368.656,50	100	7.540.718,90	100	7.663.971,00	399	33.538.575,40
1		20.900,00	1	21.841,00	1	12.692,79	1	1.000,00	4	56.433,79
Programa: 1901 PROGRAMA DE INOVAÇÕES TECNOLÓGICAS										
Objetivo: MODERNIZAR O PROGRAMA DE INOVAÇÕES TECNOLÓGICAS.										
MacroObjetivo: QUALIDADE E INOVAÇÃO NA GESTÃO PÚBLICA										
Público Alvo: Município em geral										
Indicadores										
Indicador Número de Alunos atendidos em programa de inclusão										
Fonte Secretária de Assistência Social										
Referência Atual Em Apuração										
Referência Esperada 200										
Indicador Número de pessoas atendidas										
Fonte Secretária de Assistência social										
Referência Atual Em Apuração										
Referência Esperada 800										
Indicador Quantidade de CVTs instalados										
Fonte Secretária de Assistência Social										
Referência Atual Em Apuração										
Referência Esperada 2										
Ação: 1026 AQUISIÇÃO DE VEICULOS, MOVEIS, MAQUINAS E EQUIP. DIVERSOS	1	20.900,00	1	21.841,00	1	12.692,79	1	1.000,00	4	56.433,79
Unid.Orçamentária: SECRETARIA DE INFRAESTRUTURA										
Finalidade: ADQUIRIR MOVEIS, MAQUINAS E EQUIP. DIVERSOS PARA MELHOR ATENDER A POPULAÇÃO, COMO TAMBÉM ADQUIRIR VEICULOS DIVERSOS, A EXEMPLO DE VEICULO COMPACTADOR PARA COLETA DIÁRIA DE LIXO NO MUNICÍPIO.										
Em Apuração										
Unid.Medida: UND										
No Município										
Fonte de Recursos		20.900,00		21.841,00		12.692,79		1.000,00		56.433,79
0001 Recursos Ordinários										



Prefeitura Municipal de Vertente do Lério

Secretaria de Finanças

Departamento de Contabilidade - PPA-Plano Plurianual - 2018 à 2021 - R\$ 1,00

Anexo XII - Despesas por Programas, Ações e Fonte de Recursos por Órgão


Programas e Ações por Órgão	2018		2019		2020		2021		Total	
	Meta Física	Valor	Meta Física	Valor	Meta Física	Valor	Meta Física	Valor	Meta Física	Valor
	99	8.965.229,00	3.135,00	100	9.368.656,50	100	7.540.718,90	100	7.663.971,00	399
2 - PREFEITURA MUNICIPAL						3.403,74		3.000,00		12.814,74
<p>Programa: 2001 AGRICULTURA FAMILIAR Objetivo: FORTALECER A AGRICULTURA FAMILIAR. MacroObjetivo: CIDADE DE OPORTUNIDADES Público Alvo: Pequenos agricultores</p> <p>Indicadores Indicador: Aumento na oferta de produtos Fonte: Secretaria de Agricultura e Pecuária</p> <p>Referência Atual Em Apuração Referência Esperada 40</p> <p>Ação: 2066 EXECUÇÃO DE PROJETOS E ATIVIDADES DO PRONAF. Unid. Orçamentária: SECRETARIA DE AGRICULTURA E PECUÁRIA Finalidade: EXECUTAR PROJETOS E ATIVIDADES DO PRONAF. Em Apuração</p> <p>Unid. Medida: UND No Município</p> <p>Fonte de Recursos 0001 Recursos Ordinários</p>										
		3.135,00		3.276,00		3.403,74		3.000,00		12.814,74



Prefeitura Municipal de Vertente do Lério

Secretaria de Finanças
 Departamento de Contabilidade - PPA-Plano Plurianual - 2018 à 2021 - R\$ 1,00
 Anexo XII - Despesas por Programas, Ações e Fonte de Recursos por Órgão

Programas e Ações por Órgão	2018		2019		2020		2021		Total	
	Meta Física	Valor	Meta Física	Valor	Meta Física	Valor	Meta Física	Valor	Meta Física	Valor
	99	8.965.229,00	100	9.368.656,50	100	7.540.718,90	100	7.663.971,00	399	33.538.575,40
2	PREFEITURA MUNICIPAL	1	4.321,00	1	3.489,50	1	3.426,00	4	15.371,50	
Programa: 2002 ABASTECIMENTO AGRO-ALIMENTAR Objetivo: CONTRIBUIR PARA A SUSTENTABILIDADE DA ATIVIDADE AGROPECUÁRIA. MacroObjetivo: CIDADE DE OPORTUNIDADES Público Alvo: População em geral Indicadores Indicador Em apuração Fonte Secretária de Agricultura e Pecuária Referência Atual Em Apuração Referência Esperada Em Apuração										
Ação: 2068	EXECUÇÃO DO PROGRAMA DE ABASTECIMENTO AGROALIMENTAR.	1	4.135,00	1	3.489,50	1	3.426,00	4	15.371,50	
Unid.Orçamentária: SECRETARIA DE AGRICULTURA E PECUÁRIA Finalidade: CONTRIBUIR PARA A SUSTENTABILIDADE DA ATIVIDADE AGROPECUÁRIA. Em Apuração Unid.Medida: UND No Município Fonte de Recursos 0001 Recursos Ordinários										
			4.135,00		3.489,50		3.426,00		15.371,50	



Prefeitura Municipal de Vertente do Lério

Secretaria de Finanças

Departamento de Contabilidade - PPA-Plano Plurianual - 2018 à 2021 - R\$ 1,00

Anexo XII - Despesas por Programas, Ações e Fonte de Recursos por Órgão

Programas e Ações por Órgão	2018		2019		2020		2021		Total	
	Meta Física	Valor	Meta Física	Valor	Meta Física	Valor	Meta Física	Valor	Meta Física	Valor
2 - PREFEITURA MUNICIPAL	99	8.965.229,00	100	9.368.656,50	100	7.540.718,90	100	7.663.971,00	399	33.538.575,40
Programa: 2003 - PRODUÇÃO E DISTRIBUIÇÃO DE SEMENTES E MUDAS	1	8.360,00	1	8.736,00	1	5.076,68	1	4.921,00	4	27.093,68
Objetivo: DISTRIBUIR SEMENTES (FEIJÃO, MILHO ETC.) BEM COMO MUDAS DE ARVORES FRUTÍFERAS AOS AGRICULTORES.										
MacroObjetivo: CIDADE DE OPORTUNIDADES										
Público Alvo: Pequenos agricultores										
Indicadores										
Indicador: Famílias atendidas										
Fonte: Secretaria de agricultura e Pecuária										
Referência Atual Em Apuração										
Referência Esperada 200										
Ação: 2069 - PRODUÇÃO E DISTRIBUIÇÃO DE SEMENTES E MUDAS	1	8.360,00	1	8.736,00	1	5.076,68	1	4.921,00	4	27.093,68
Unid.Orçamentária: SECRETARIA DE AGRICULTURA E PECUÁRIA										
Finalidade: DISTRIBUIR SEMENTES (FEIJÃO, MILHO ETC.) BEM COMO MUDAS DE ARVORES FRUTÍFERAS AOS AGRICULTORES.										
Unid.Medida: UND										
Em Apuração										
No Município										
Fonte de Recursos		8.360,00		8.736,00		5.076,68		4.921,00		27.093,68
0001 - Recursos Ordinários										



Prefeitura Municipal de Vertente do Lério

Secretaria de Finanças

Departamento de Contabilidade - PPA-Plano Plurianual - 2018 à 2021 - R\$ 1,00

Anexo XII - Despesas por Programas, Ações e Fonte de Recursos por Órgão

Programas e Ações por Órgão	2018		2019		2020		2021		Total	
	Meta Física	Valor	Meta Física	Valor	Meta Física	Valor	Meta Física	Valor	Meta Física	Valor
2 PREFEITURA MUNICIPAL	99	8.965.229,00	100	9.368.656,50	100	7.540.718,90	100	7.663.971,00	399	33.538.575,40
	1	8.360,00	1	8.736,00	1	5.076,68	1	4.000,00	4	26.172,68
<p>Programa: 2004 CAMPANHA DE VACINAÇÃO DE ANIMAIS Objetivo: INTENSIFICAR E INCENTIVAR A VACINAÇÃO DO REBANHO ESPECIALMENTE BOVINO, CONTRA DOENÇAS, A EXEMPLO DA FEBRE AFTOSA. MacroObjetivo: CIDADANIA DE OPORTUNIDADES Público Alvo: Criadores de animais na zona rural Indicadores Indicador Rebanho vacinado Fonte Secretaria de Agricultura e Pecuária</p>										
<p>Referência Atual Em Apuração Referência Esperada 100</p>										
<p>Ação: 2067 PROMOÇÃO DE CAMPANHA DE VACINAÇÃO DE ANIMAIS Unid.Orcamentária: SECRETARIA DE AGRICULTURA E PECUÁRIA Finalidade: INTENSIFICAR E INCENTIVAR A VACINAÇÃO DO REBANHO ESPECIALMENTE BOVINO, CONTRA DOENÇAS, A EXEMPLO DA FEBRE AFTOSA. Em Apuração No Município</p>										
<p>Fonte de Recursos 0001 Recursos Ordinários</p>										
		8.360,00		8.736,00		5.076,68		4.000,00		26.172,68

Prefeitura Municipal de Vertente do Lério

Secretaria de Finanças

Departamento de Contabilidade - PPA-Plano Plurianual - 2018 à 2021 - R\$ 1,00

Anexo XII - Despesas por Programas, Ações e Fonte de Recursos por Órgão

Programas e Ações por Órgão	2018		2019		2020		2021		Total	
	Meta Física	Valor	Meta Física	Valor	Meta Física	Valor	Meta Física	Valor	Meta Física	Valor
2 PREFEITURA MUNICIPAL	99	8.965.229,00	100	9.368.656,50	100	7.540.718,90	100	7.663.971,00	399	33.538.575,40
	3	78.375,00	3	81.901,00	3	30.423,69	3	17.446,00	12	208.145,69
Programa: 2005 AMPLIAÇÃO DO ABASTECIMENTO PRIMÁRIO Objetivo: MELHORAR AS CONDIÇÕES DO FUNCIONAMENTO E DO ABASTECIMENTO DE PRODUTOS PRIMÁRIOS. MacroObjetivo: CIDADANIA E OPORTUNIDADES Público Alvo: População em geral										
Indicadores										
Indicador Em apuração										
Fonte Secretaria de Agricultura										
Referência Atual Em Apuração										
Referência Esperada Em Apuração										
Ação: 1034 EXECUÇÃO DE OBRAS: AÇOUGUE, MERCADO E MATADOURO E OUTROS	1	52.250,00	1	54.601,00	1	17.059,00	1	10.000,00	4	133.910,00
Unid.Orçamentária:SECRETARIA DE AGRICULTURA E PECUÁRIA Finalidade:EXECUTAR OBRAS DE AÇOUGUE, MERCADO E MATADOURO E OUTROS										
Unid.Medida:UND										
No Município										
Fonte de Recursos										
0001 Recursos Ordinários		32.250,00		33.701,00		8.218,00		5.000,00		79.169,00
0012 Recursos de Convênios - Outros*		20.000,00		20.900,00		8.841,00		5.000,00		54.741,00
Ação: 2070 MANUT. DE AÇOUGUES, MATADOUROS E CENTRAL DE ABASTECIMENTO	1	26.125,00	1	27.300,00	1	13.364,69	1	7.446,00	4	74.235,69
Unid.Orçamentária:SECRETARIA DE AGRICULTURA E PECUÁRIA Finalidade:MANTER A LIMPEZA GERAL DO ABATEDOURO CENTRAL DE ABASTECIMENTO.										
Produto: Em Apuração										
Unid.Medida:UND										
Local. das Metas: No Município										
Fonte de Recursos										
0001 Recursos Ordinários		26.125,00		27.300,00		13.364,69		7.446,00		74.235,69



Prefeitura Municipal de Vertente do Lério

Secretaria de Finanças

Departamento de Contabilidade - PPA-Plano Plurianual - 2018 à 2021 - R\$ 1,00

Anexo XII - Despesas por Programas, Ações e Fonte de Recursos por Órgão

		2018		2019		2020		2021		Total	
		Meta Física	Valor	Meta Física	Valor	Meta Física	Valor	Meta Física	Valor	Meta Física	Valor
Programas e Ações por Órgão											
2	PREFEITURA MUNICIPAL	99	8.965.229,00	100	9.368.656,50	100	7.540.718,90	100	7.663.971,00	399	33.538.575,40
	Programa: 2006 PROGRAMA HORTA ESCOLAR	1	3.000,00	1	3.135,00	1	3.257,25	1	3.238,00	4	12.630,25
	Objetivo: ESTIMULAR A INSERÇÃO DA EDUCAÇÃO ALIMENTAÇÃO NUTRICIONAL NO CURRÍCULO ESCOLAR E NO COTIDIANO DA PRÁTICA EDUCACIONAL DOS SISTEMAS DE REDE DE ENSINO DO MUNICÍPIO.										
	MacroObjetivo: EDUCAÇÃO DE QUALIDADE										
	Público Alvo: Pais e alunos do Município										
	Indicadores										
	Indicador Número de refeições mensais preparadas com alimentos										
	Fonte Secretaria de Educação										
	Referência Atual Em apuração										
	Referência Esperada 3000										
	Indicador Quantidade de Alunos Envolvidos										
	Fonte Secretaria de Educação										
	Referência Atual Em apuração										
	Referência Esperada 1000										
	Indicador Quantidade de Escolas Atendidas										
	Fonte Secretaria de Educação e Agricultura										
	Referência Atual Em apuração										
	Referência Esperada 15										
Ação: 2071	IMPLANTAÇÃO E MANUTENÇÃO DO PROGRAMA HORTA ESCOLAR	1	3.000,00	1	3.135,00	1	3.257,25	1	3.238,00	4	12.630,25
	Unid.Organizatória: SECRETARIA DE AGRICULTURA E PECUÁRIA										
	Finalidade: ESTIMULAR A INSERÇÃO DA EDUCAÇÃO ALIMENTAÇÃO NUTRICIONAL NO CURRÍCULO ESCOLAR E NO COTIDIANO DA PRÁTICA EDUCACIONAL DOS SISTEMAS DE REDE DE ENSINO.										
	Unid.Medida:										
	Fonte de Recursos										
	0001 Recursos Ordinários		3.000,00		3.135,00		3.257,25		3.238,00		12.630,25



Prefeitura Municipal de Vertente do Lério

Secretaria de Finanças

Departamento de Contabilidade - PPA-Plano Plurianual - 2018 à 2021 - R\$ 1,00

Anexo XII - Despesas por Programas, Ações e Fonte de Recursos por Órgão

Programas e Ações por Órgão	2018		2019		2020		2021		Total	
	Meta Física	Valor	Meta Física	Valor	Meta Física	Valor	Meta Física	Valor	Meta Física	Valor
2 - PREFEITURA MUNICIPAL	99	8.965.229,00	100	9.368.656,50	100	7.540.718,90	100	7.663.971,00	399	33.538.575,40
	0	900,00	1	940,50	1	977,17	1	1.006,00	3	3.823,67
<p>Programa: 2007 PROGRAMA GARANTIA SAFRA Objetivo: Apoiar os agricultores que possuem renda familiar mensal de, no máximo, 1,5 (um e meio) salário mínimo e que plantam entre 0,6 e 5 hectares de feijão, milho, arroz, mandioca, algodão que tiverem perdas de sua produção por fenômenos climáticos. MacroObjetivo: CIDADE DE OPORTUNIDADES Público Alvo: agricultores que possuem renda familiar mensal de, no máximo, 1,5 (um e meio) salário mínimo e que plantam entre 0,6 e 5 hectares de feijão, milho, arroz, mandioca, etc</p>										
<p>Indicadores Indicador Quantidade de Agricultores atendidos Fonte Secretaria de Agricultura</p>										
<p>Referência Atual 0 Referência Esperada 100</p>										
<p>Ação: 2072 MANUTENÇÃO DO PROGRAMA GARANTIA-SAFRA Unid.Orçamentária: SECRETARIA DE AGRICULTURA E PECUÁRIA Finalidade: BENEFICIAR OS AGRICULTORES DO MUNICÍPIO NA FORMA DO REGRAMENTO PRÓPRIO Produto: AGRICULTORES BENEFICIÁRIO Unid.Medida: UNID Local. das Metas: No Município</p>										
<p>Fonte de Recursos 0001 Recursos Ordinários</p>										
		900,00	1	940,50	1	977,17	1	1.006,00	3	3.823,67
		900,00		940,50		977,17		1.006,00		3.823,67



Prefeitura Municipal de Vertente do Lério
 Secretaria de Finanças
 Departamento de Contabilidade - PPA-Plano Plurianual - 2018 à 2021 - R\$ 1,00
 Anexo XII - Despesas por Programas, Ações e Fonte de Recursos por Órgão

Programas e Ações por Órgão	2018		2019		2020		2021		Total	
	Meta Física	Valor	Meta Física	Valor	Meta Física	Valor	Meta Física	Valor	Meta Física	Valor
2 PREFEITURA MUNICIPAL	99	8.965.229,00	100	9.368.656,50	100	7.540.718,90	100	7.663.971,00	399	33.538.575,40
Programa: 2201 IMPLANTAÇÃO E AMPLIAÇÃO DE INFRA-ESTRUTURA INDUSTRIAL	1	36.575,00	1	38.221,00	1	10.941,00	1	1.000,00	4	86.737,00
Objetivo: AUMENTAR O NÚMERO DE EMPREGOS NO MUNICÍPIO.										
MacroObjetivo: CIDADE DE OPORTUNIDADES										
Público Alvo: População do município										
Indicadores										
Indicador Número de empresas instaladas										
Fonte Secretaria de Finanças										
Referência Atual Em Apuração										
Referência Esperada 10										
Ação: 1027 IMPLANTAÇÃO DE INFRA-ESTRUTURA INDUSTRIAL	1	36.575,00	1	38.221,00	1	10.941,00	1	1.000,00	4	86.737,00
Unid.Orcamentária: SECRETARIA DE INFRAESTRUTURA										
Finalidade: AUMENTAR O NÚMERO DE EMPREGOS NO MUNICÍPIO.										
Produto: Em Apuração										
Unid.Medida: UND										
Local. das Metas: No Município										
Fonte de Recursos		36.575,00		38.221,00		10.941,00		1.000,00		86.737,00
0001 Recursos Ordinários										



Prefeitura Municipal de Vertente do Lério

Secretaria de Finanças

Departamento de Contabilidade - PPA-Plano Plurianual - 2018 à 2021 - R\$ 1,00

Anexo XII - Despesas por Programas, Ações e Fonte de Recursos por Órgão

Programas e Ações por Órgão		2018		2019		2020		2021		Total	
		Meta Física	Valor	Meta Física	Valor	Meta Física	Valor	Meta Física	Valor	Meta Física	Valor
2	PREFEITURA MUNICIPAL	99	8.965.229,00	100	9.368.656,50	100	7.540.718,90	100	7.663.971,00	399	33.538.575,40
	Programa: 2501	3	268.795,00	3	459.845,00	3	232.002,60	3	68.795,00	12	1.029.437,60
	Objetivo: MELHORAR AS CONDIÇÕES SÓCIO-ECONOMICAS DA POPULAÇÃO E AMPLIAR A ÁREA ILUMINADA.										
	MacroObjetivo: INVESTIMENTO EM INFRAESTRUTURA										
	Público Alvo: População em geral										
	Indicadores										
	Indicador Expansão da rede iluminação pública										
	Fonte Secretaria de infraestrutura										
	Referência Atual Em Apuração										
	Referência Esperada 6000										
	Ação: 1028 EXECUÇÃO DE PROJETO DE ELETRIFICAÇÃO.										
	Unid.Orçamentária: SECRETARIA DE INFRAESTRUTURA										
	Finalidade: MELHORAR AS CONDIÇÕES SÓCIO-ECONOMICAS DA POPULAÇÃO E AMPLIAR A ÁREA ILUMINADA.										
	Produto: Em Apuração										
	Unid.Medida: UND										
	Local. das Metas: No Município										
	Fonte de Recursos										
	0012 Recursos de Convênios - Outros*										
	Ação: 2060 EXPANSÃO DA REDE DE ILUMINAÇÃO PÚBLICA										
	Unid.Orçamentária: SECRETARIA DE INFRAESTRUTURA										
	Finalidade: EXPANDIR A REDE DE ILUMINAÇÃO PÚBLICA, PRINCIPALMENTE NAS LOCALIDADES MENOS ILUMINADA.										
	Produto: Em Apuração										
	Unid.Medida: UND										
	Local. das Metas: No Município										
	Fonte de Recursos										
	0001 Recursos Ordinários										
	Ação: 2063 MANUTENÇÃO DA REDE DE ILUMINAÇÃO PÚBLICA										
	Unid.Orçamentária: SECRETARIA DE INFRAESTRUTURA										
	Finalidade: MANTER E REPARAR A REDE DE ILUMINAÇÃO PÚBLICA TRAZENDO PARA A POPULAÇÃO MAIS SEGURANÇA NAS ZONAS URBANA E RURAL.										
	Produto:										
	Unid.Medida:										
	Local. das Metas:										
	Fonte de Recursos										
	0001 Recursos Ordinários										
			50.000,00		231.205,00		190.221,99		51.309,00		522.735,99



Prefeitura Municipal de Vertente do Lério

Secretaria de Finanças

Departamento de Contabilidade - PPA-Plano Plurianual - 2018 à 2021 - R\$ 1,00

Anexo XII - Despesas por Programas, Ações e Fonte de Recursos por Órgão

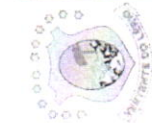
Programas e Ações por Órgão	2018		2019		2020		2021		Total	
	Meta Física	Valor	Meta Física	Valor	Meta Física	Valor	Meta Física	Valor	Meta Física	Valor
2 PREFEITURA MUNICIPAL	99	8.965.229,00	100	9.368.656,50	100	7.540.718,90	100	7.663.971,00	399	33.538.575,40
	3	41.665,00	3	43.540,00	3	40.434,35	3	34.226,00	12	159.865,35
Programa: 2601 RODOVIAS E ESTRADAS VICINAIS										
Objetivo: MELHORAR AS CONDIÇÕES DAS ESTRADAS FACILITANDO O FLUXO DO TRÂNSITO.										
MacroObjetivo: INVESTIMENTO EM INFRAESTRUTURA										
Público Alvo: População em geral										
Indicadores										
Indicador Em apuração										
Fonte Secretaria de infraestrutura										
Referência Atual Em Apuração										
Referência Esperada Em Apuração										
Ação: 1030 CONSTRUÇÃO, REFORMA E/OU AMPLIAÇÃO DE ABRIGOS DE PASSAGEIROS										
Unid.Orçamentária: SECRETARIA DE INFRAESTRUTURA										
Finalidade: CONSTRUIR, REFORMAR E/OU AMPLIAR ABRIGOS DE PASSAGEIROS.										
Produto: Em Apuração										
Unid.Medida: UND										
Local. das Metas: No Município										
Fonte de Recursos										
0001 Recursos Ordinários		31.350,00		32.761,00		8.235,00		8.483,00		80.829,00
	1	31.350,00	1	32.761,00	1	8.235,00	1	8.483,00	4	80.829,00
Ação: 2061 MANUTENÇÃO DAS ESTRADAS E ACESSO PÚBLICO										
Unid.Orçamentária: SECRETARIA DE INFRAESTRUTURA										
Finalidade: MANTER AS ESTRADAS E ACESSOS PÚBLICOS COM CAPINAÇÃO, APLICAÇÃO DE CALINA E OUTROS, MELHORANDO A CIRCULAÇÃO DE PEDESTRES E O TRANSPORTE GERAL.										
Produto: Em Apuração										
Unid.Medida: UND										
Local. das Metas: No Município										
Fonte de Recursos										
0001 Recursos Ordinários		3.000,00		3.135,00		28.257,25		21.990,00		56.382,25
0029 Recurso da CIDE		7.315,00		7.644,00		3.942,10		3.753,00		22.654,10
	1	10.315,00	1	10.779,00	1	32.199,35	1	25.743,00	4	79.036,35



Prefeitura Municipal de Vertente do Lério

Secretaria de Finanças
 Departamento de Contabilidade - PPA-Plano Plurianual - 2018 à 2021 - R\$ 1,00
 Anexo XII - Despesas por Programas, Ações e Fonte de Recursos por Órgão

Programas e Ações por Órgão	2018		2019		2020		2021		Total	
	Meta Física	Valor	Meta Física	Valor	Meta Física	Valor	Meta Física	Valor	Meta Física	Valor
2 PREFEITURA MUNICIPAL	99	8.965.229,00	100	9.368.656,50	100	7.540.718,90	100	7.663.971,00	399	33.538.575,40
	8	124.050,00	8	129.632,00	8	47.198,90	8	14.000,00	32	314.880,90
<p>Programa: 2701 DESPORTO E LAZER Objetivo: PROPORCIONAR A PRÁTICA DE ESPORTE, OFERECENDO LAZER A POPULAÇÃO. MacroObjetivo: ESPORTE, LAZER E QUALIDADE DE VIDA Público Alvo: População em geral</p> <p>Indicadores Indicador Aumento do Número de Pessoas que praticam esportes Fonte Secretaria de Esporte, Secretaria de Saúde</p> <p>Referência Atual Em Apuração Referência Esperada 50%</p>										
Ação: 1031 EXECUÇÃO DE OBRAS PARA PRÁTICAS DE ESPORTES: CAMPO DE FUTEBOL,	1	51.350,00	1	53.661,00	1	10.076,00	1	2.000,00	4	117.087,00
<p>Unid.Orçamentária: SECRETARIA DE INFRAESTRUTURA Finalidade: PROPORCIONAR A POPULAÇÃO ESPAÇO DE LAZER (QUADRAS POLIESPORTIVAS) DE QUALIDADE. Produto: Em Apuração Unid.Medida: UND Local. das Metas: No Município</p> <p>Fonte de Recursos 0001 Recursos Ordinários 31.350,00 32.761,00 8.235,00 1.000,00 73.346,00 0012 Recursos de Convênios - Outros* 20.000,00 20.900,00 1.841,00 1.000,00 43.741,00</p>										
Ação: 1032 CONSTRUÇÃO, REFORMA E/OU AMPLIAÇÃO DA ACADEMIA DA CIDADE.	1	41.350,00	1	43.211,00	1	15.920,00	1	4.000,00	4	104.481,00
<p>Unid.Orçamentária: SECRETARIA DE INFRAESTRUTURA Finalidade: PROPORCIONAR MELHORIA DE LAZER COM CONSTRUÇÃO, REFORMA E/OU AMPLIAÇÃO DA ACADEMIA DA CIDADE. Produto: Em Apuração Unid.Medida: UND Local. das Metas: No Município</p> <p>Fonte de Recursos 0001 Recursos Ordinários 31.350,00 32.761,00 10.000,00 1.000,00 75.111,00 0012 Recursos de Convênios - Outros* 10.000,00 10.450,00 5.920,00 3.000,00 29.370,00</p>										



Prefeitura Municipal de Vertente do Lério

Secretaria de Finanças

Departamento de Contabilidade - PPA-Plano Plurianual - 2018 a 2021 - R\$ 1,00

Anexo XII - Despesas por Programas, Ações e Fonte de Recursos por Órgão

Programas e Ações por Órgão		2018		2019		2020		2021		Total	
		Meta Física	Valor	Meta Física	Valor	Meta Física	Valor	Meta Física	Valor	Meta Física	Valor
2	PREFEITURA MUNICIPAL	99	8.965.229,00	100	9.368.656,50	100	7.540.718,90	100	7.663.971,00	399	33.538.575,40
		8	124.050,00	8	129.632,00	8	47.198,90	8	14.000,00	32	314.880,90
	Programa: 2701 DESPORTO E LAZER										
	Objetivo: PROPORCIONAR A PRÁTICA DE ESPORTE, OFERECENDO LAZER A POPULAÇÃO.										
	MacroObjetivo: ESPORTE, LAZER E QUALIDADE DE VIDA										
	Público Alvo: População em geral										
	Indicadores										
	Indicador Aumento do Número de Pessoas que praticam esportes										
	Fonte Secretaria de Esporte, Secretaria de Saúde										
	Referência Atual Em Apuração										
	Referência Esperada 50%										
	Ação: 1037 AQUISIÇÃO DE VEÍCULOS, MOVEIS MAQUINAS E EQUIPAMENTOS DIVERSOS.										
	Unid.Orçamentária: SECRETARIA DE ESPORTE										
	Finalidade: REEQUIPAR A SECRETARIA E ADQUIRIR VEÍCULOS PARA APOIO DAS ATIVIDADES.										
	Produto: Em Apuração										
	Unid.Medida: UND										
	Local. das Metas: No Município										
	Fonte de Recursos										
	0001 Recursos Ordinários										
	Ação: 1038 CONSTRUÇÃO, REFORMA E/OU AMPLIAÇÃO DE CAMPOS DE FUTEBOL, QUADRA DE ESPORTE										
	Unid.Orçamentária: SECRETARIA DE ESPORTE										
	Finalidade: PROPORCIONAR A PRÁTICA DE ESPORTE COM CONSTRUÇÃO, REFORMA E AMPLIAÇÃO DE QUADRA POLIESPORTIVA.										
	Produto: Em Apuração										
	Unid.Medida: UND										
	Local. das Metas: No Município										
	Fonte de Recursos										
	0001 Recursos Ordinários										
	Ação: 1039 DESAPROPRIAÇÃO DE IMOVEIS, DESTINADOS A PRATICAS DE ESPORTES										
	Unid.Orçamentária: SECRETARIA DE ESPORTE										
	Finalidade: DESAPROPRIAR IMOVEIS OFERECENDO MELHOR ESPAÇO DE LAZER PARA A POPULAÇÃO.										
	Produto: Em Apuração										
	Unid.Medida: UND										
	Local. das Metas: No Município										
	Fonte de Recursos										
	0001 Recursos Ordinários										

Prefeitura Municipal de Vertente do Lério

Secretaria de Finanças

Departamento de Contabilidade - PPA-Plano Plurianual - 2018 à 2021 - R\$ 1,00

Anexo XII - Despesas por Programas, Ações e Fonte de Recursos por Órgão

Programas e Ações por Órgão	2018		2019		2020		2021		Total	
	Meta Física	Valor	Meta Física	Valor	Meta Física	Valor	Meta Física	Valor	Meta Física	Valor
2	99	8.965.229,00	100	9.368.656,50	100	7.540.718,90	100	7.663.971,00	399	33.538.575,40
	8	124.050,00	8	129.632,00	8	47.198,90	8	14.000,00	32	314.880,90
PREFEITURA MUNICIPAL										
Programa: 2701 DESPORTO E LAZER										
Objetivo: PROPORCIONAR A PRÁTICA DE ESPORTE, OFERECENDO LAZER A POPULAÇÃO										
MacroObjetivo: ESPORTE, LAZER E QUALIDADE DE VIDA										
Público Alvo: População em geral										
Indicadores										
Indicador Aumento do Número de Pessoas que praticam esportes										
Fonte Secretaria de Esporte, Secretaria de Saúde										
Referência Atual Em Apuração										
Referência Esperada 50%										
	1	5.225,00	1	5.460,00	1	5.672,90	1	5.000,00	4	21.357,90
Ação: 2083 MANUTENÇÃO DAS ATIVIDADES DESPORTIVAS										
Unid.Orçamentária: SECRETARIA DE ESPORTE										
Finalidade: MANTER AS ATIVIDADES DESPORTIVAS.										
Produto: Em Apuração										
Unid.Medida: UND										
Local. das Metas: No Município										
Fonte de Recursos										
		5.225,00		5.460,00		5.672,90		5.000,00		21.357,90
0001 Recursos Ordinários										



Prefeitura Municipal de Vertente do Lério

Secretaria de Finanças

Departamento de Contabilidade - PPA-Plano Plurianual - 2018 à 2021 - R\$ 1,00

Anexo XII - Despesas por Programas, Ações e Fonte de Recursos por Órgão

Programas e Ações por Órgão	2018		2019		2020		2021		Total	
	Meta Física	Valor	Meta Física	Valor	Meta Física	Valor	Meta Física	Valor	Meta Física	Valor
2 PREFEITURA MUNICIPAL	99	8.965.229,00	100	9.368.656,50	100	7.540.718,90	100	7.663.971,00	399	33.538.575,40
Programa: 2703 INICIAÇÃO DESPORTIVA EDUCACIONAL	1	55.385,00	1	57.877,00	1	25.134,19	1	13.416,00	4	151.812,19
Objetivo: INCENTIVAR AS CRIANÇAS, ADOLESCENTES E JOVENS A PRÁTICA DE ESPORTE.										
MacroObjetivo: ESPORTE, LAZER E QUALIDADE DE VIDA										
Público Alvo: População praticante de esportes										
Indicadores										
Indicador Redução da evasão escolar										
Fonte Secretaria de Educação										
Referência Atual Em Apuração	1	55.385,00	1	57.877,00	1	25.134,19	1	13.416,00	4	151.812,19
Referência Esperada 60										
Ação: 2082 APOIO AO DESPORTO AMADOR										
Unid.Orçamentária: SECRETARIA DE ESPORTE										
Finalidade: INCENTIVAR AS CRIANÇAS, ADOLESCENTES E JOVENS A PRÁTICA DE ESPORTE.										
Produto: Em Apuração										
Unid.Medida: UND										
Local. das Metas: No Município										
Fonte de Recursos		55.385,00		57.877,00		25.134,19		13.416,00		151.812,19
0001 Recursos Ordinários										



Prefeitura Municipal de Vertente do Lério

Secretaria de Finanças

Departamento de Contabilidade - PPA-Plano Plurianual - 2018 à 2021 - R\$ 1,00

Anexo XII - Despesas por Programas, Ações e Fonte de Recursos por Órgão

Programas e Ações por Órgão	2018		2019		2020		2021		Total	
	Meta Física	Valor	Meta Física	Valor	Meta Física	Valor	Meta Física	Valor	Meta Física	Valor
99	8.965.229,00	320.815,00	100	9.368.656,50	100	7.540.718,90	100	7.663.971,00	399	33.538.575,40
2 PREFEITURA MUNICIPAL										
Programa: 9999 RESERVA DE CONTINGENCIA PARA POSSÍVEIS										
Objetivo: GARANTIR RESERVA DE CONTINGENCIA PARA POSSÍVEIS										
SITUAÇÕES DE DESASTRES NATURAIS E CALAMIDADES.										
MacroObjetivo: CIDADE EFICIENTE										
Público Alvo: População em geral										
Indicadores										
Indicador Em apuração										
Fonte Secretaria de Finanças										
Referência Atual Em Apuração										
Referência Esperada Em Apuração										
Ação: 2021 RESERVA DE CONTINGENCIA										
Unid.Orgamentária: SECRETARIA DE FINANÇAS										
Finalidade: GARANTIR RESERVA DE CONTINGENCIA PARA POSSÍVEIS										
SITUAÇÕES DE DESASTRES NATURAIS E CALAMIDADES.										
Produto: Em Apuração										
Unid.Medida: UND										
Local. das Metas: No Município										
Fonte de Recursos										
0001 Recursos Ordinários										
		320.815,00		335.252,00		348.326,82		358.812,00		1.363.205,82



Prefeitura Municipal de Vertente do Lério
Secretaria de Finanças
Departamento de Contabilidade - PPA-Plano Plurianual - 2018 à 2021 - R\$ 1,00
Anexo XII - Despesas por Programas, Ações e Fonte de Recursos por Órgão

Programas e Ações por Órgão	2018		2019		2020		2021		Total	
	Meta Física	Valor	Meta Física	Valor	Meta Física	Valor	Meta Física	Valor	Meta Física	Valor
	50	6.204.762,00	50	6.483.978,00	50	7.009.748,65	50	7.914.004,00	200	27.612.492,65
4	5.225,00	4	5.460,00	4	65.705,00	4	5.525,00	16	81.915,00	
3 FUNDO MUNICIPAL DE SAÚDE - FMS										
Programa: 0001 ENCARGO ESPECIAL										
Objetivo: ASSEGURAR O CUMPRIMENTO DAS OBRIGAÇÕES COM ENCARGOS ESPECIAIS										
MacroObjetivo: CIDADÃO EFICIENTE										
Público Alvo: Município em geral										
Indicadores										
Indicador Em apuração										
Fonte Secretaria de Finanças										
Referência Atual Em Apuração										
Referência Esperada Em Apuração	1	3.135,00	1	3.276,00	1	63.423,00	1	3.175,00	4	73.009,00
Ação: 0005 INDENIZACÕES E RESTITUIÇÕES DIVERSAS										
Unid.Orçamentária: FUNDO MUNICIPAL DE SAÚDE										
Finalidade: INDENIZAR E RESTITUIR PESSOAS FÍSICAS OU JURÍDICAS.										
Produto: Em Apuração										
Unid.Medida: UND										
Local. das Metas: No Município										
Fonte de Recursos										
0011 Receita de Impostos e de Transferência de Impostos - Saúde		1.045,00		1.092,00		1.141,00		1.175,00		4.453,00
0082 Transferência de Recursos do SUS		1.045,00		1.092,00		1.141,00		1.000,00		4.278,00
0083 Recursos de Convênios - Saúde*		1.045,00		1.092,00		61.141,00		1.000,00		64.278,00
Ação: 0006 INDENIZACÃO E RESTITUIÇÕES DIVERSAS INCLUINDO AS DECORRENTES										
Unid.Orçamentária: FUNDO MUNICIPAL DE SAÚDE										
Finalidade: INDENIZAR E RESTITUIR PESSOAS FÍSICAS OU JURÍDICAS.										
Produto: Em Apuração										
Unid.Medida: UND										
Local. das Metas: No Município										
Fonte de Recursos										
0011 Receita de Impostos e de Transferência de Impostos - Saúde		2.090,00		2.184,00		2.282,00		2.350,00		8.906,00

Prefeitura Municipal de Vertente do Lério

Secretaria de Finanças
Departamento de Contabilidade - PPA-Plano Plurianual - 2018 à 2021 - R\$ 1,00
Anexo XII - Despesas por Programas, Ações e Fonte de Recursos por Órgão

Programas e Ações por Órgão	2018		2019		2020		2021		Total	
	Meta Física	Valor	Meta Física	Valor	Meta Física	Valor	Meta Física	Valor	Meta Física	Valor
3 FUNDO MUNICIPAL DE SAÚDE - FMS	50	6.204.762,00	50	6.483.978,00	50	7.009.748,65	50	7.914.004,00	200	27.612.492,65
	3	55.990,00	3	82.417,00	3	75.631,20	3	31.421,00	12	245.459,20
<p>Programa: 0403 GESTÃO ADMINISTRATIVA DO MUNICÍPIO Objetivo: CONCEDER E PERMITIR ATENDIMENTO AO PÚBLICO GERAL DESTINADOS A SECRETARIA DE SAÚDE.</p> <p>MacroObjetivo: QUALIDADE E INOVAÇÃO NA GESTÃO PÚBLICA Público Alvo: População geral</p> <p>Indicadores Indicador Grau de satisfação da população com os serviços ofertados Fonte Pesquisa de Opinião</p> <p>Referência Atual Em Apuração Referência Esperada 100</p> <p>Ação: 2106 GESTÃO ADMINISTRATIVA DE PESSOAL DA SECRETARIA DE SAÚDE Unid.Orçamentária: SECRETARIA DE SAÚDE Finalidade: CONCEDER E PERMITIR ATENDIMENTO AO PÚBLICO GERAL Destinados A SECRETARIA DE SAÚDE. Produto: Em Apuração Unid.Medida: UND Local. das Metas: No Município</p> <p>Fonte de Recursos 0011 Receita de Impostos e de Transferência de Impostos - Saúde 0082 Transferência de Recursos do SUS</p> <p>Ação: 2107 MANUTENÇÃO DA SECRETARIA DE SAÚDE Unid.Orçamentária: SECRETARIA DE SAÚDE Finalidade: MANUTENÇÃO DO ATENDIMENTO AO PÚBLICO GERAL DESTINADOS A SECRETARIA DE SAÚDE. Produto: Em Apuração Unid.Medida: UND Local. das Metas: No Município</p> <p>Fonte de Recursos 0011 Receita de Impostos e de Transferência de Impostos - Saúde</p>										
	1	2.090,00	1	26.092,00	1	27.109,58	1	8.000,00	4	63.291,58
		2.090,00		26.092,00		17.109,58		3.000,00		48.291,58
						10.000,00		5.000,00		15.000,00
	1	53.900,00	1	56.325,00	1	48.521,62	1	23.421,00	4	182.167,62
		53.900,00		56.325,00		48.521,62		23.421,00		182.167,62



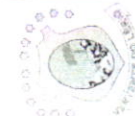
Prefeitura Municipal de Vertente do Lério

Secretaria de Finanças

Departamento de Contabilidade - PPA-Plano Plurianual - 2018 à 2021 - R\$ 1,00

Anexo XII - Despesas por Programas, Ações e Fonte de Recursos por Órgão

Programas e Ações por Órgão		2018		2019		2020		2021		Total	
		Meta Física	Valor	Meta Física	Valor	Meta Física	Valor	Meta Física	Valor	Meta Física	Valor
3	FUNDO MUNICIPAL DE SAÚDE - FMS	50	6.204.762,00	50	6.483.978,00	50	7.009.748,65	50	7.914.004,00	200	27.612.492,65
		13	2.720.069,00	13	2.553.153,00	13	2.750.713,27	13	3.397.427,00	52	11.421.362,27
<p>Programa: 1001 ATENÇÃO BÁSICA EM SAÚDE Objetivo: GARANTIR E AMPLIAR OS SERVIÇOS DA ATENÇÃO BÁSICA DE SAÚDE A POPULAÇÃO. MacroObjetivo: CIDADANIA SAUDÁVEL Público Alvo: População em geral</p> <p>Indicadores Indicador Em apuração Fonte Secretaria de Saúde</p> <p>Referência Atual Em Apuração Referência Esperada Em Apuração</p>											
Ação: 1042	CONSTRUÇÃO, REFORMA E/OU AMPLIAÇÃO EM UNIDADES BÁSICAS DE SAÚDE.	1	627.000,00	1	528.968,00	1	23.736,81	1	60.421,00	4	1.240.125,81
<p>Unid.Orçamentária: FUNDO MUNICIPAL DE SAÚDE Finalidade: CONSTRUIR, REFORMAR E/OU AMPLIAR AS UNIDADES BÁSICAS DE SAÚDE.</p> <p>Produto: Em Apuração Unid.Medida: UND Local. das Metas: No Município</p> <p>Fonte de Recursos</p>											
	0011 Receita de Impostos e de Transferência de Impostos - Saúde		52.250,00		54.601,00		7.058,00		1.000,00		114.909,00
	0082 Transferência de Recursos do SUS		156.750,00		163.804,00		8.175,29		54.421,00		383.150,29
	0083 Recursos de Convênios - Saúde*		418.000,00		310.563,00		8.503,52		5.000,00		742.066,52
			0,00		10.000,00		5.450,00		3.614,00		19.064,00
Ação: 1044	CONSTRUÇÃO, REFORMA E/OU AMPLIAÇÃO DA ACADEMIA DA SAÚDE										
<p>Unid.Orçamentária: FUNDO MUNICIPAL DE SAÚDE Finalidade: Construir, reforma ou ampliar a Academia da Saúde Produto: Em apuração Unid.Medida: UND Local. das Metas: No Município</p> <p>Fonte de Recursos</p>											
	0011 Receita de Impostos e de Transferência de Impostos - Saúde		178.419,00		190.448,00		879.027,49		1.838.029,00		3.085.923,49
Ação: 2089	MANTENÇÃO DAS ATIVIDADES DE ATENÇÃO BÁSICA (ATENÇÃO BÁSICA)	1	10.000,00	1	5.450,00	1	190.448,00	1	879.027,49	4	3.085.923,49
<p>Unid.Orçamentária: FUNDO MUNICIPAL DE SAÚDE Finalidade: MANTER AS ATIVIDADES DE ATENÇÃO BÁSICA (ATENÇÃO BÁSICA). Produto: Em Apuração Unid.Medida: UND Local. das Metas: No Município</p> <p>Fonte de Recursos</p>											
	0011 Receita de Impostos e de Transferência de Impostos - Saúde		110.494,00		117.466,00		64.199,23		101.537,00		393.696,23
	0082 Transferência de Recursos do SUS		67.925,00		72.982,00		814.828,26		1.736.492,00		2.692.227,26



Prefeitura Municipal de Vertente do Lério

Secretaria de Finanças

Departamento de Contabilidade - PPA-Plano Plurianual - 2018 à 2021 - R\$ 1,00

Anexo XII - Despesas por Programas, Ações e Fonte de Recursos por Órgão

Programas e Ações por Órgão		2018		2019		2020		2021		Total	
		Meta Física	Valor	Meta Física	Valor	Meta Física	Valor	Meta Física	Valor	Meta Física	Valor
3	FUNDO MUNICIPAL DE SAÚDE - FMS	50	6.204.762,00	50	6.483.978,00	50	7.009.748,65	50	7.914.004,00	200	27.612.492,65
		13	2.720.069,00	13	2.553.153,00	13	2.750.713,27	13	3.397.427,00	52	11.421.362,27
	Programa: 1001 ATENÇÃO BÁSICA EM SAÚDE										
	Objetivo: GARANTIR E AMPLIAR OS SERVIÇOS DA ATENÇÃO BÁSICA DE SAÚDE A POPULAÇÃO.										
	MacroObjetivo: CIDADANIA SAUDÁVEL										
	Público Alvo: População em geral										
	Indicadores										
	Indicador Em apuração										
	Fonte Secretária de Saúde										
	Referência Atual Em Apuração										
	Referência Esperada Em Apuração										
	Ação: 2090 MANUTENÇÃO DAS ATIVIDADES DO PSF	1	925.760,00	1	913.343,00	1	526.419,86	1	289.108,00	4	2.654.630,86
	Unid.Orçamentária: FUNDO MUNICIPAL DE SAÚDE										
	Finalidade: MANTER AS ATIVIDADES DO PSF COM ATENDIMENTO GERAL PARA A POPULAÇÃO.										
	Produto: Em Apuração										
	Unid.Medida: UND										
	Local. das Metas: No Município										
	Fonte de Recursos										
	0011 Receita de Impostos e de Transferência de Impostos - Saúde		287.815,00		278.768,00		89.639,89		32.860,00		689.082,89
	0082 Transferência de Recursos do SUS		637.945,00		634.575,00		436.779,97		256.248,00		1.965.547,97
		1	601.920,00	1	389.508,00	1	570.878,74	1	612.291,00	4	2.174.597,74
	Ação: 2091 MANUTENÇÃO DAS ATIVIDADES DO PACS										
	Unid.Orçamentária: FUNDO MUNICIPAL DE SAÚDE										
	Finalidade: MANTER AS ATIVIDADES DO PACS COM ATENDIMENTO A POPULAÇÃO DO MUNICÍPIO.										
	Produto: Em Apuração										
	Unid.Medida: UND										
	Local. das Metas: No Município										
	Fonte de Recursos										
	0011 Receita de Impostos e de Transferência de Impostos - Saúde		124.355,00		68.128,00		23.964,96		11.000,00		227.447,96
	0082 Transferência de Recursos do SUS		477.565,00		321.380,00		546.913,78		601.291,00		1.947.149,78
		1	242.760,00	1	375.757,00	1	596.411,43	1	440.263,00	4	1.655.191,43
	Ação: 2092 MANUTENÇÃO DO PROGRAMA SAÚDE BUCAL										
	Unid.Orçamentária: FUNDO MUNICIPAL DE SAÚDE										
	Finalidade: MANTER O PROGRAMA SAÚDE BUCAL, OFERECENDO A POPULAÇÃO SERVIÇOS ODONTOLÓGICO DE QUALIDADE.										
	Produto: Em Apuração										
	Unid.Medida: UND										
	Local. das Metas: No Município										
	Fonte de Recursos										
	0011 Receita de Impostos e de Transferência de Impostos - Saúde		84.645,00		60.140,00		31.485,41		17.399,00		193.669,41
	0082 Transferência de Recursos do SUS		158.115,00		315.617,00		564.926,02		422.864,00		1.461.522,02



Prefeitura Municipal de Vertente do Lério

Secretaria de Finanças

Departamento de Contabilidade - PPA-Plano Plurianual - 2018 à 2021 - R\$ 1,00

Anexo XII - Despesas por Programas, Ações e Fonte de Recursos por Órgão

Programas e Ações por Órgão		2018		2019		2020		2021		Total	
		Meta Física	Valor	Meta Física	Valor	Meta Física	Valor	Meta Física	Valor	Meta Física	Valor
3	FUNDO MUNICIPAL DE SAÚDE - FMS	50	6.204.762,00	50	6.483.978,00	50	7.009.748,65	50	7.914.004,00	200	27.612.492,65
Programa:	1001 ATENÇÃO BÁSICA EM SAÚDE	13	2.720.069,00	13	2.553.153,00	13	2.750.713,27	13	3.397.427,00	52	11.421.362,27
Objetivo:	GARANTIR E AMPLIAR OS SERVIÇOS DA ATENÇÃO BÁSICA DE SAÚDE A POPULAÇÃO										
MacroObjetivo:	CIDADE SAUDÁVEL										
Público Alvo:	População em geral										
Indicadores											
Indicador Em apuração											
Fonte Secretária de Saúde											
Referência Atual Em Apuração											
Referência Esperada Em Apuração											
Ação: 2094	IMPLANTAÇÃO E MANUTENÇÃO DE NÚCLEO DE APOIO A SAÚDE DA FAMÍLIA.	1	144.210,00	1	142.129,00	1	139.671,94	1	150.701,00	4	576.711,94
Unid.Organizatória:	FUNDO MUNICIPAL DE SAÚDE										
Finalidade:	IMPLANTAR E MANTER O NÚCLEO DE APOIO A SAÚDE DA FAMÍLIA.										
Produto:	Em Apuração										
Unid.Medida:	UND										
Local, das Metas:	No Município										
Fonte de Recursos											
0011	Receita de Impostos e de Transferência de Impostos - Saúde		31.350,00		52.669,00		39.723,04		9.169,00		132.911,04
0082	Transferência de Recursos do SUS		112.860,00		89.460,00		99.948,90		141.532,00		443.800,90
			0,00		3.000,00		9.117,00		3.000,00	0	15.117,00
Ação: 2105	MANUTENÇÃO DA ACADEMIA DA SAÚDE										
Unid.Organizatória:	FUNDO MUNICIPAL DE SAÚDE										
Finalidade:											
Produto:	Em Apuração										
Unid.Medida:	UND										
Local, das Metas:	No Município										
Fonte de Recursos											
0011	Receita de Impostos e de Transferência de Impostos - Saúde				3.000,00		9.117,00		3.000,00		15.117,00



Prefeitura Municipal de Vertente do Lério

Secretaria de Finanças

Departamento de Contabilidade - PPA-Plano Plurianual - 2018 à 2021 - R\$ 1,00

Anexo XII - Despesas por Programas, Ações e Fonte de Recursos por Órgão

		Programas e Ações por Órgão						Total			
		2018		2019		2020		2021			
		Meta Física	Valor	Meta Física	Valor	Meta Física	Valor	Meta Física	Valor		
3	FUNDO MUNICIPAL DE SAÚDE - FMS	50	6.204.762,00	50	6.483.978,00	50	7.009.748,65	50	7.914.004,00	200	27.612.492,65
Programa:	1002 BLOCO DE ATENÇÃO MAC. AMBULATORIAL E HOSPITALARES.	9	585.848,00	9	935.721,00	9	1.334.152,62	9	1.743.732,00	36	4.599.453,62
Objetivo:	PROPORCIONAR A POPULAÇÃO SERVIÇOS HOSPITALARES E AMBULATORIAIS.										
MacroObjetivo:	CIDADE SAUDÁVEL										
Público Alvo:	População em geral										
Indicadores											
	Indicador Redução da necessidade de TFD										
	Fonte Secretária de Saúde										
	Referência Atual Em Apuração										
	Referência Esperada 30%										
Ação: 1043	AQUISIÇÃO DE VEICULOS, MAQ E EQUIP. DIVERSOS	1	73.150,00	1	76.442,00	1	79.881,00	1	20.000,00	4	249.473,00
Unid.Orçamentária:	FUNDO MUNICIPAL DE SAÚDE										
Finalidade:	REEQUIPAR AS UNIDADES HOSPITALARES.										
Produto:	Em Apuração										
Unid.Medida:	UND										
Local. das Metas:	No Município										
Fonte de Recursos											
0011	Receita de Impostos e de Transferência de Impostos - Saúde		20.900,00		21.841,00		22.823,00		15.000,00		80.564,00
0083	Recursos de Convênios - Saúde*		52.250,00		54.601,00		57.058,00		5.000,00		168.909,00
Ação: 2093	IMPLANTACÃO E MANUTENÇÃO DO PROGRAMA SAÚDE MENTAL E CAPS	1	76.285,00	1	44.196,00	1	17.100,54	1	14.338,00	4	151.919,54
Unid.Orçamentária:	FUNDO MUNICIPAL DE SAÚDE										
Finalidade:	IMPLANTAR A MANUTENÇÃO DO CENTRO DE ATENÇÃO PSICOSSOCIAL ÁLCOOL E DROGAS (CAPS).										
Produto:	Em Apuração										
Unid.Medida:	UND										
Local. das Metas:	No Município										
Fonte de Recursos											
0011	Receita de Impostos e de Transferência de Impostos - Saúde		8.360,00		8.736,00		9.076,64		8.000,00		34.172,64
0082	Transferência de Recursos do SUS		67.925,00		35.460,00		8.023,90		6.338,00		117.746,90
Ação: 2095	IMPLANTACÃO E MANUTENÇÃO DO PROGRAMA - SAMU	1	14.630,00	1	15.288,00	1	15.884,12	1	14.000,00	4	59.802,12
Unid.Orçamentária:	FUNDO MUNICIPAL DE SAÚDE										
Finalidade:	IMPLANTAR E MANTER O PROGRAMA - SAMU.										
Produto:	Em Apuração										
Unid.Medida:	UND										
Local. das Metas:	No Município										
Fonte de Recursos											
0011	Receita de Impostos e de Transferência de Impostos - Saúde		8.360,00		8.736,00		9.076,64		8.000,00		34.172,64
0082	Transferência de Recursos do SUS		6.270,00		6.552,00		6.807,48		6.000,00		25.629,48



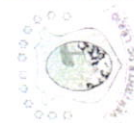
Prefeitura Municipal de Vertente do Lério

Secretaria de Finanças

Departamento de Contabilidade - PPA-Plano Plurianual - 2018 à 2021 - R\$ 1,00

Anexo XII - Despesas por Programas, Ações e Fonte de Recursos por Órgão

Programas e Ações por Órgão		2018		2019		2020		2021		Total	
		Meta Física	Valor	Meta Física	Valor	Meta Física	Valor	Meta Física	Valor	Meta Física	Valor
3	FUNDO MUNICIPAL DE SAÚDE - FMS	50	6.204.762,00	50	6.483.978,00	50	7.009.748,65	50	7.914.004,00	200	27.612.492,65
	Programa: 1002 BLOCO DE ATENÇÃO MAC. AMBULATORIAL E HOSPITALARES.	9	585.848,00	9	935.721,00	9	1.334.152,62	9	1.743.732,00	36	4.599.453,62
	Objetivo: PROPORCIONAR A POPULAÇÃO SERVIÇOS HOSPITALARES E AMBULATORIAIS.										
	MacroObjetivo: CIDADE SAUDÁVEL										
	Público Alvo: População em geral										
	Indicadores										
	Indicador Redução da necessidade de TFD										
	Fonte Secretaria de Saúde										
	Referência Atual Em Apuração										
	Referência Esperada 30%										
	Ação: 2101 MANUTENÇÃO DA ASSISTENCIA HOSPITALAR E AMBULATORIAL	1	421.783,00	1	799.795,00	1	1.221.286,96	1	1.695.394,00	4	4.138.258,96
	Unid.Orçamentária: FUNDO MUNICIPAL DE SAÚDE										
	Finalidade: PROPORCIONAR A POPULAÇÃO SERVIÇOS HOSPITALARES E AMBULATORIAIS.										
	Produto: Em Apuração										
	Unid.Medida: UND										
	Local. das Metas: No Município										
	Fonte de Recursos										
	0001 Recursos Ordinários		71.783,00		1.000,00		1.039,00		1.000,00		74.822,00
	0011 Receita de Impostos e de Transferência de Impostos - Saúde		134.000,00		164.350,00		672.759,62		815.999,00		1.787.108,62
	0082 Transferência de Recursos do SUS		216.000,00		634.445,00		547.488,34		878.395,00		2.276.328,34



Prefeitura Municipal de Vertente do Lério

Secretaria de Finanças

Departamento de Contabilidade - PPA-Plano Plurianual - 2018 à 2021 - R\$ 1,00

Anexo XII - Despesas por Programas, Ações e Fonte de Recursos por Órgão

		Programas e Ações por Órgão						Total	
		2018		2019		2020		2021	
		Meta Física	Valor	Meta Física	Valor	Meta Física	Valor	Meta Física	Valor
3	FUNDO MUNICIPAL DE SAÚDE - FMS	50	6.204.762,00	50	6.483.978,00	50	7.009.748,65	200	27.612.492,65
Programa:	1003 BLOCO DE VIGILÂNCIA EM SAÚDE, VIGILÂNCIA EPIDEMIOLÓGICA E AMBIENTAL	2	233.333,00	2	242.323,00	2	312.773,50	8	1.164.300,50
Objetivo:	ATENDE E PREVENIR A POPULAÇÃO DAS DOENÇAS TRANSMISSÍVEIS E NÃO TRANSMISSÍVEIS, DIMINUINDO O RISCO DE PESSOAS INFECTADAS.								
MacroObjetivo:	CIDADE SAUDÁVEL								
Público Alvo:	População em geral								
Indicadores									
Indicador	Em apuração								
Fonte	Secretaria de Saúde								
Referência Atual	Em Apuração								
Referência Esperada	Em Apuração								
Ação:	2100 MANUTENÇÃO DO PROGRAMA DE VIGILÂNCIA EPIDEMIOLÓGICA E AMBIENTAL.	1	233.333,00	1	242.323,00	1	312.773,50	4	1.164.300,50
Unid. Orçamentária:	FUNDO MUNICIPAL DE SAÚDE								
Finalidade:	MANTER O PROGRAMA DE VIGILÂNCIA EPIDEMIOLÓGICA E AMBIENTAL.								
Produto:	Em Apuração								
Unid. Medida:	UND								
Local. das Metas:	No Município								
Fonte de Recursos									
0011	Receita de Impostos e de Transferência de Impostos - Saúde		9.383,00		29.713,00		12.871,75		61.967,75
0082	Transferência de Recursos do SUS		223.950,00		212.610,00		299.901,75		1.102.332,75



Prefeitura Municipal de Vertente do Lério

Secretaria de Finanças

Departamento de Contabilidade - PPA-Plano Plurianual - 2018 à 2021 - R\$ 1,00

Anexo XII - Despesas por Programas, Ações e Fonte de Recursos por Órgão

Programas e Ações por Órgão		2018		2019		2020		2021		Total	
		Meta Física	Valor	Meta Física	Valor	Meta Física	Valor	Meta Física	Valor	Meta Física	Valor
3	FUNDO MUNICIPAL DE SAÚDE - FMS	50	6.204.762,00	50	6.483.978,00	50	7.009.748,65	50	7.914.004,00	200	27.612.492,65
	Programa: 1004 BLOCO DE VIGILÂNCIA EM SAÚDE VIGILÂNCIA SANITÁRIA	2	125.080,00	2	37.116,00	2	43.563,43	2	29.193,00	8	234.952,43
	Objetivo: GARANTIR A POPULAÇÃO ACESSO A MEDICAMENTOS COMO AÇÕES VOLTADAS A VIGILÂNCIA SANITÁRIA.										
	MacroObjetivo: CIDADÊ SAUDÁVEL										
	Público Alvo: População em geral										
	Indicadores										
	Indicador Em apuração										
	Fonte Secretaria de Saúde										
	Referência Atual Em Apuração										
	Referência Esperada Em Apuração										
	Ação: 2099 MANUTENÇÃO DO PROGRAMA DE VIGILÂNCIA SANITÁRIA	1	125.080,00	1	37.116,00	1	43.563,43	1	29.193,00	4	234.952,43
	Unid.Orçamentária: FUNDO MUNICIPAL DE SAÚDE										
	Finalidade: GARANTIR A POPULAÇÃO ACESSO A MEDICAMENTOS COMO AÇÕES VOLTADAS A VIGILÂNCIA SANITÁRIA.										
	Produto: Em Apuração										
	Unid.Medida: UND										
	Local. das Metas: No Município										
	Fonte de Recursos										
	0011 Receita de Impostos e de Transferência de Impostos - Saúde		8.360,00		9.736,00		10.115,64		12.169,00		40.380,64
	0082 Transferência de Recursos do SUS		116.720,00		27.380,00		33.447,79		17.024,00		194.571,79



Prefeitura Municipal de Vertente do Lério

Secretaria de Finanças

Departamento de Contabilidade - PPA-Plano Plurianual - 2018 à 2021 - R\$ 1,00

Anexo XII - Despesas por Programas, Ações e Fonte de Recursos por Órgão

Programas e Ações por Órgão		2018		2019		2020		2021		Total	
		Meta Física	Valor	Meta Física	Valor	Meta Física	Valor	Meta Física	Valor	Meta Física	Valor
3	FUNDO MUNICIPAL DE SAÚDE - FMS	50	6.204.762,00	50	6.483.978,00	50	7.009.748,65	50	7.914.004,00	200	27.612.492,65
	Programa: 1005 GESTÃO DA POLÍTICA DE SAÚDE MUNICIPAL	4	1.973.152,00	4	1.954.370,00	4	1.598.491,36	4	1.427.127,00	16	6.953.140,36
	Objetivo: CONCEDER E PERMITIR ATENDIMENTO A POPULAÇÃO DO MUNICÍPIO EM TERMOS DE SAÚDE.										
	MacroObjetivo: CIDADÊ SAUDÁVEL										
	Público Alvo: População em geral										
	Indicadores										
	Indicador Redução da necessidade de TFD										
	Fonte Secretaria de Saúde										
	Referência Atual Em Apuração										
	Referência Esperada 30%										
	Ação: 2086 GESTÃO ADMINISTRATIVA DO FMS	1	735.885,00	1	582.184,00	1	526.069,16	1	377.027,00	4	2.221.165,16
	Unid.Orçamentária:FUNDO MUNICIPAL DE SAÚDE										
	Finalidade:PERMITIR O REGULAR FUNCIONAMENTO DA GESTÃO ADMINISTRATIVA.										
	Produto:Em Apuração										
	Unid.Medida:UND										
	Local. das Metas:No Município										
	Fonte de Recursos		735.885,00		582.184,00		526.069,16		377.027,00		2.221.165,16
	0011 Receita de Impostos e de Transferência de Impostos - Saúde	1	1.167.252,00	1	1.299.020,00	1	1.039.402,75	1	1.046.100,00	4	4.551.774,75
	Ação: 2087 MANUTENÇÃO DAS ATIVIDADES DO FMS										
	Unid.Orçamentária:FUNDO MUNICIPAL DE SAÚDE										
	Finalidade:MANTER AS ATIVIDADES VOLTADAS AO FUNDO MUNICIPAL DE SAÚDE.										
	Produto:Em Apuração										
	Unid.Medida:UND										
	Local. das Metas:No Município										
	Fonte de Recursos		1.167.252,00		1.299.020,00		1.039.402,75		1.046.100,00		4.551.774,75
	0011 Receita de Impostos e de Transferência de Impostos - Saúde	1	70.015,00	1	73.166,00	1	33.019,45	1	4.000,00	4	180.200,45
	Ação: 2088 MANUTENÇÃO DO PROGRAMA NACIONAL DE ALIM. E NUT. INCL. BOLSA ALIMENTAÇÃO.										
	Unid.Orçamentária:FUNDO MUNICIPAL DE SAÚDE										
	Finalidade:IMPLANTAR E MANTER O CENTRO DE ATENÇÃO PSICOSSOCIAL ALCOOL E DROGAS (CAPS).										
	Produto:Em Apuração										
	Unid.Medida:UND										
	Local. das Metas:No Município										
	Fonte de Recursos		63.745,00		66.614,00		29.211,93		2.000,00		161.570,93
	0011 Receita de Impostos e de Transferência de Impostos - Saúde		6.270,00		6.552,00		3.807,52		2.000,00		18.629,52
	0082 Transferência de Recursos do SUS										



Prefeitura Municipal de Vertente do Lério

Secretaria de Finanças

Departamento de Contabilidade - PPA-Plano Plurianual - 2018 à 2021 - R\$ 1,00

Anexo XII - Despesas por Programas, Ações e Fonte de Recursos por Órgão

Programas e Ações por Órgão		2018		2019		2020		2021		Total	
		Meta Física	Valor	Meta Física	Valor	Meta Física	Valor	Meta Física	Valor	Meta Física	Valor
3	FUNDO MUNICIPAL DE SAÚDE - FMS	50	6.204.762,00	50	6.483.978,00	50	7.009.748,65	50	7.914.004,00	200	27.612.492,65
	Programa: 1006 BLOCO DE ASSISTÊNCIA FARMACÉUTICA	4	215.850,00	4	181.043,00	4	116.103,51	4	75.782,00	16	588.778,51
	Objetivo: GARANTIR A POPULAÇÃO MEDICAMENTOS PARA TRATAMENTO DE DOENÇAS.										
	MacroObjetivo: CIDADE SAUDÁVEL										
	Público Alvo: População em geral										
	Indicadores										
	Indicador Grau de satisfação com as farmácias do Município										
	Fonte Secretaria de Saúde; Pesquisa de Opinião										
	Referência Atual Em Apuração										
	Referência Esperada 100%										
Ação: 2097	IMPLANTAÇÃO E MANUTENÇÃO DA FARMACIA POPULAR - QUALIFAR	1	14.630,00	1	15.288,00	1	15.884,12	1	27.000,00	4	72.802,12
	Unid.Orçamentária:FUNDO MUNICIPAL DE SAÚDE										
	Finalidade:GARANTIR A POPULAÇÃO MEDICAMENTOS PARA TRATAMENTO DE DOENÇAS.										
	Produto: Em Apuração										
	Unid.Medida:UND										
	Local. das Metas:No Município										
	Fonte de Recursos										
	0011 Receita de Impostos e de Transferência de Impostos - Saúde		8.360,00		8.736,00		9.076,64		21.000,00		47.172,64
	0082 Transferência de Recursos do SUS		6.270,00		6.552,00		6.807,48		6.000,00		25.629,48
			201.220,00		165.755,00		100.219,39		48.782,00		515.976,39
Ação: 2098	MANUTENÇÃO DO PROGRAMA FARMÁCIA BÁSICA	1		1		1		1		4	
	Unid.Orçamentária:FUNDO MUNICIPAL DE SAÚDE										
	Finalidade:GARANTIR A POPULAÇÃO MEDICAMENTOS PARA TRATAMENTO DE DOENÇAS.										
	Produto: Em Apuração										
	Unid.Medida:UND										
	Local. das Metas:No Município										
	Fonte de Recursos										
	0011 Receita de Impostos e de Transferência de Impostos - Saúde		93.585,00		53.276,00		25.353,74		5.000,00		177.214,74
	0082 Transferência de Recursos do SUS		107.635,00		112.479,00		74.865,65		43.782,00		338.761,65



Prefeitura Municipal de Vertente do Lério

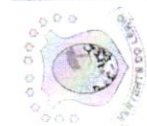
Secretaria de Finanças

Departamento de Contabilidade - PPA-Plano Plurianual - 2018 à 2021 - R\$ 1,00

Anexo XII - Despesas por Programas, Ações e Fonte de Recursos por Órgão

Programas e Ações por Órgão

	2018		2019		2020		2021		Total	
	Meta Física	Valor	Meta Física	Valor	Meta Física	Valor	Meta Física	Valor	Meta Física	Valor
3 FUNDO MUNICIPAL DE SAÚDE - FMS	50	6.204.762,00	50	6.483.978,00	50	7.009.748,65	50	7.914.004,00	200	27.612.492,65
Programa: 1007 TRATAMENTO FORA DO DOMICILIO TFD	2	90.915,00	2	95.006,00	2	47.894,68	2	26.292,00	8	260.107,68
Objetivo: PROPORCIONAR AOS PACIENTES AUXILIOS PARA TRATAMENTO FORA DO MUNICIPIO.										
MacroObjetivo: CIDADÊ SAUDÁVEL										
Público Alvo: Pacientes em tratamento fora do domicilio										
Indicadores										
Indicador Redução da necessidade de tratamento fora do domicilio										
Fonte Secretaria de Saúde										
Referência Atual Em Apuração										
Referência Esperada 30%	1	90.915,00	1	95.006,00	1	47.894,68	1	26.292,00	4	260.107,68
Ação: 2096 MANUTENÇÃO DO TFD - (BLOCO DE M.A.C.)										
Unid.Orçamentária: FUNDO MUNICIPAL DE SAÚDE										
Finalidade: PROPORCIONAR AOS PACIENTES AUXILIOS PARA TRATAMENTO FORA DO MUNICIPIO.										
Produto: Em Apuração										
Unid Medida: UND										
Local. das Metas: No Município										
Fonte de Recursos										
0011 Receita de Impostos e de Transferência de Impostos - Saúde		16.720,00		17.472,00		18.153,37		9.000,00		61.345,37
0082 Transferência de Recursos do SUS		74.195,00		77.534,00		29.741,31		17.292,00		198.762,31



Prefeitura Municipal de Vertente do Lério

Secretaria de Finanças

Departamento de Contabilidade - PPA-Plano Plurianual - 2018 à 2021 - R\$ 1,00

Anexo XII - Despesas por Programas, Ações e Fonte de Recursos por Órgão

Programas e Ações por Órgão		2018		2019		2020		2021		Total	
		Meta Física	Valor	Meta Física	Valor	Meta Física	Valor	Meta Física	Valor	Meta Física	Valor
3	FUNDO MUNICIPAL DE SAÚDE - FMS	50	6.204.762,00	50	6.483.978,00	50	7.009.748,65	50	7.914.004,00	200	27.612.492,65
		3	155.300,00	3	142.289,00	3	218.692,00	3	71.000,00	12	587.281,00
<p>Programa: 1008 REEQUIPAMENTO DA SAÚDE Objetivo: REEQUIPAR E APARELHAR O SISTEMA DE SAÚDE MUNICIPAL. MacroObjetivo: CIDADE SAUDAVEL Público Alvo: População em geral</p> <p>Indicadores Indicador Grau de satisfação da população com os serviços de saúde Fonte Pesquisa de opinião</p> <p>Referência Atual Em Apuração</p> <p>Referência Esperada 100%</p> <p>Ação: 1041 AQUISIÇÃO DE VEÍCULOS, AMBULANCIAS, MAQUINAS E EQUIPAMENTOS</p> <p>Unid.Orçamentária: FUNDO MUNICIPAL DE SAÚDE Finalidade: REEQUIPAR E APARELHAR AS UNIDADES BÁSICA DE SAÚDE. Produto: Em Apuração Unid.Medida: UND Local. das Metas: No Município</p> <p>Fonte de Recursos</p> <p>0011 Receita de Impostos e de Transferência de Impostos - Saúde 5.412,00 31.000,00 57.782,00 0082 Transferência de Recursos do SUS 10.235,00 30.000,00 104.346,00 0083 Recursos de Convênios - Saúde* 203.045,00 10.000,00 425.153,00</p>											



Prefeitura Municipal de Vertente do Lério

Secretaria de Finanças

Departamento de Contabilidade - PPA-Plano Plurianual - 2018 à 2021 - R\$ 1,00

Anexo XII - Despesas por Programas, Ações e Fonte de Recursos por Órgão

Programas e Ações por Órgão	2018		2019		2020		2021		Total	
	Meta Física	Valor	Meta Física	Valor	Meta Física	Valor	Meta Física	Valor	Meta Física	Valor
	50	6.204.762,00	50	6.483.978,00	50	7.009.748,65	50	7.914.004,00	200	27.612.492,65
3 FUNDO MUNICIPAL DE SAÚDE - FMS	1	10.000,00	1	10.450,00	1	3.857,54	1	3.000,00	4	27.307,54
<p>Programa: 1009 PROGRAMA AMIGA DO PEITO Objetivo: REALIZAR VISITAS PERIÓDICAS AS MULHERES EM DOMICÍLIO, NAS EMPRESAS E REPARTIÇÕES PÚBLICAS DA CIDADE, ENSINANDO A PREVENÇÃO DE CÂNCER DE PELE, MAMA, ÚTERO, AIDS E DST.</p> <p>MacroObjetivo: CIDADADE SAUDÁVEL Público Alvo: Mulheres do Município</p> <p>Indicadores Indicador Quantidade de exames realizados Fonte Secretaria de Saúde</p> <p>Referência Atual 0 Referência Esperada 2000 Indicador Quantidade de Mulheres Atendidas Fonte Secretaria de Saúde</p> <p>Referência Atual 0 Referência Esperada 2000 Indicador Redução do número de mulheres acometidas por doenças Fonte Secretaria de Saúde</p> <p>Referência Atual em apuração Referência Esperada 60</p>										
Ação: 2102 IMPLANTAÇÃO E MANUTENÇÃO DO PROGRAMA AMIGA DO PEITO	1	10.000,00	1	10.450,00	1	3.857,54	1	3.000,00	4	27.307,54
<p>Unid.Orçamentária: FUNDO MUNICIPAL DE SAÚDE Finalidade: PREVENIR E REALIZAR VISITAS PERIÓDICAS PARA AS MULHERES EM DOMICÍLIO, NAS EMPRESAS E REPARTIÇÕES DA CIDADE, ENSINANDO A PREVENÇÃO DE CÂNCER DE PELE, MAMA, ÚTERO, AIDS E DST.</p> <p>Produto: Unid.Medida: Local. das Metas:</p>										
Fonte de Recursos										27.307,54
0011 Receita de Impostos e de Transferência de Impostos - Saúde										27.307,54
10.000,00										3.857,54
10.450,00										3.000,00

Prefeitura Municipal de Vertente do Lério

Secretaria de Finanças

Departamento de Contabilidade - PPA-Plano Plurianual - 2018 à 2021 - R\$ 1,00

Anexo XII - Despesas por Programas, Ações e Fonte de Recursos por Órgão

Programas e Ações por Órgão

	2018		2019		2020		2021		Total	
	Meta Física	Valor	Meta Física	Valor	Meta Física	Valor	Meta Física	Valor	Meta Física	Valor
3 FUNDO MUNICIPAL DE SAÚDE - FMS	50	6.204.762,00	50	6.483.978,00	50	7.009.748,65	50	7.914.004,00	200	27.612.492,65
Programa: 1010 COMBATE À CEGUEIRA E GLAUCOMA	1	10.000,00	1	10.450,00	1	3.857,54	1	3.000,00	4	27.307,54
Objetivo: OFERECER TRATAMENTO E CIRURGIAS GRÁTIS PARA A POPULAÇÃO										
MacroObjetivo: CIDADÊ SAUDÁVEL										
Público Alvo: População em geral										
Indicadores										
Indicador Quantidade de Exames oftalmológicos realizados										
Fonte Secretaria de Saúde										
Referência Atual Em apuração										
Referência Esperada 1500										
Indicador Quantidade de Oculos entregues de forma gratuita										
Fonte Secretaria de Saúde										
Referência Atual Em apuração										
Referência Esperada 500										
Ação: 2103 IMPLANTAÇÃO E MANUTENÇÃO DO PROGRAMA COMBATE À CEGUEIRA E GLAUCOMA.	1	10.000,00	1	10.450,00	1	3.857,54	1	3.000,00	4	27.307,54
Unid Orçamentária: FUNDO MUNICIPAL DE SAÚDE										
Finalidade: OFERECER TRATAMENTO E CIRURGIAS GRÁTIS PARA A POPULAÇÃO.										
Produto:										
Unid Medida:										
Local das Metas:										
Fonte de Recursos		10.000,00		10.450,00		3.857,54		3.000,00		27.307,54
0011 Receita de Impostos e de Transferência de Impostos - Saúde										



Prefeitura Municipal de Vertente do Lério

Secretaria de Finanças

Departamento de Contabilidade - PPA-Plano Plurianual - 2018 à 2021 - R\$ 1,00

Anexo XII - Despesas por Programas, Ações e Fonte de Recursos por Órgão

Programas e Ações por Órgão	2018		2019		2020		2021		Total	
	Meta Física	Valor	Meta Física	Valor	Meta Física	Valor	Meta Física	Valor	Meta Física	Valor
	50	6.204.762,00	50	6.483.978,00	50	7.009.748,65	50	7.914.004,00	200	27.612.492,65
2	24.000,00	2	234.180,00	2	438.313,00	2	724.634,00	8	1.421.127,00	
3	FUNDO MUNICIPAL DE SAÚDE - FMS									
Programa: 1011	GESTÃO ADMINISTRATIVA DO SUS									
Objetivo: 01	CONCEDER E PERMITIR ATENDIMENTO A POPULAÇÃO DO MUNICÍPIO EM TERMOS DE SAÚDE.									
MacroObjetivo: 01	CIDADE SAUDÁVEL									
Público Alvo:	População em geral									
Indicadores	Indicador Grau de satisfação dos usuários do SUS									
Fonte	Pesquisa de Opinião									
Referência Atual	Em apuração									
Referência Esperada	90%									
Indicador	Número de pessoas atendidas no mês									
Fonte	Secretaria de Saúde									
Referência Atual	Em apuração									
Referência Esperada	2500									
Ação: 2104	GRATIFICAÇÃO DE PRODUTIVIDADE SAÚDE									
Unid.Orçamentária:	FUNDO MUNICIPAL DE SAÚDE									
Finalidade:	CONCEDER E PERMITIR ATENDIMENTO A POPULAÇÃO DO MUNICÍPIO EM TERMOS DE SAÚDE.									
Produto:										
Unid.Medida:										
Local, das Metas:										
Fonte de Recursos										
0011	Receita de Impostos e de Transferência de Impostos - Saúde									
0082	Transferência de Recursos do SUS									
	12.000,00	62.090,00	244.511,50	272.634,00	591.235,50					
	12.000,00	172.090,00	193.801,50	452.000,00	829.891,50					

Prefeitura Municipal de Vertente do Lério



Secretaria de Finanças
Departamento de Contabilidade - PPA-Plano Plurianual - 2018 à 2021 - R\$ 1,00
Anexo XII - Despesas por Programas, Ações e Fonte de Recursos por Órgão

Programas e Ações por Órgão	2018		2019		2020		2021		Total	
	Meta Física	Valor	Meta Física	Valor	Meta Física	Valor	Meta Física	Valor	Meta Física	Valor
4 FUNDO MUNICIPAL DE ASSISTENCIA SOCIAL	40	3.057.083,00	40	3.194.644,00	40	2.306.580,02	40	2.387.787,00	160	10.946.094,02
	2	94.050,00	2	98.282,00	2	26.114,99	2	12.394,00	8	230.840,99
Programa: 0801 PROGRAMA DE ACESSO A ALIMENTAÇÃO										
Objetivo: REDUZIR A FOME DA POPULAÇÃO CARENTE DO MUNICÍPIO.										
MacroObjetivo: REDUÇÃO DA POBREZA E INCLUSÃO SOCIAL										
Público Alvo: População carente do município										
Indicadores										
Indicador Quantidade de Pessoas atendidas										
Fonte Secretaria de Assistência Social										
Referência Atual Em Apuração										
Referência Esperada 300										
Ação: 2119 MANUTENÇÃO DE AÇÕES DE ALIMENTAÇÃO REGULAR PARA PESSOAS CARE										
Unid.Orçamentária:FUNDO MUNICIPAL DE ASSISTENCIA SOCIAL										
Finalidade:MANTER AS AÇÕES DE ALIMENTAÇÃO REGULAR PARA PESSOAS CARENTE DO MUNICÍPIO.										
Produto: Em Apuração										
Unid.Medida: UND										
Local. das Metas: No Município										
Fonte de Recursos										
0001 Recursos Ordinários		83.600,00		87.362,00		20.769,11		11.394,00		203.125,11
0090 Transferência de Recursos do FNAS		10.450,00		10.920,00		5.345,88		1.000,00		27.715,88



Prefeitura Municipal de Vertente do Lério

Secretaria de Finanças

Departamento de Contabilidade - PPA-Plano Plurianual - 2018 à 2021 - R\$ 1,00

Anexo XII - Despesas por Programas, Ações e Fonte de Recursos por Órgão

		2018		2019		2020		2021		Total	
		Meta Física	Valor	Meta Física	Valor	Meta Física	Valor	Meta Física	Valor	Meta Física	Valor
Programas e Ações por Órgão		40	3.057.083,00	40	3.194.644,00	40	2.306.580,02	40	2.387.787,00	160	10.946.094,02
4	FUNDO MUNICIPAL DE ASSISTENCIA SOCIAL	12	550.535,00	12	582.078,00	12	357.142,08	12	387.636,00	48	1.877.391,08
Programa:	0803 POTENCIALIZAÇÃO DA PROTEÇÃO SOCIAL BÁSICA										
Objetivo:	Prover serviços e benefícios de proteção social básica e especial, visando desenvolver e fortalecer os vínculos familiares e comunitários; - Estruturar e fortalecer a rede socioassistencial do município, governamental e complementar, por RPA, qualificando os serviços e ações socioassistenciais com definição de parâmetros, formação continuada dos recursos humanos e promoção da participação da população na avaliação das ações e serviços prestados; - Articular a ampliação dos recursos financeiros para o financiamento da assistência social entre os entes federados, visando a provisão da política de proteção social do município; - Implementar o sistema de informação, monitoramento e avaliação da assistência social no município do Vertente do Lério.										
MacroObjetivo:	REDUÇÃO DA POBREZA E INCLUSÃO SOCIAL										
Público Alvo:	Família e indivíduos em situação de vulnerabilidade e/ou risco social										
Indicadores											
	Indicador Quantidade de serviços oferecidos										
	Fonte Secretaria de Assistência social										
	Referência Atual Em Apuração										
	Referência Esperada 20										
Ação:	1046 CONSTRUÇÃO E AMPLIAÇÃO DO CRAS	1	57.475,00	1	56.561,00	1	19.105,00	1	18.603,00	4	151.744,00
Unid.Orçamentária:	FUNDO MUNICIPAL DE ASSISTENCIA SOCIAL										
Finalidade:	CONSTRUIR OU AMPLIAR O CRAS, FORTALECENDO A PROTEÇÃO SOCIAL.										
Produto:	Em Apuração										
Unid.Medida:	UND										
Local. das Metas:	No Município										
	Fonte de Recursos										
	0001 Recursos Ordinários		5.225,00		5.460,00		5.706,00		5.878,00		22.269,00
	0090 Transferência de Recursos do FNAS		52.250,00		49.101,00		11.309,00		10.649,00		123.309,00
	0099 Transferência de Convênios - Outros - Estadual				1.000,00		1.045,00		1.000,00		3.045,00
	0110 Transferência de Convênios Outros - Federal				1.000,00		1.045,00		1.076,00		3.121,00
Ação:	2109 SERVIÇO DE CONVIVENCIA E FORTALECIMENTO DE VINCULOS PARA IDO	1	31.170,00	1	48.480,00	1	37.370,56	1	69.476,00	4	186.496,56
Unid.Orçamentária:	FUNDO MUNICIPAL DE ASSISTENCIA SOCIAL										
Finalidade:	PROTEGER A POPULAÇÃO CARENTE DO MUNICÍPIO EM SITUAÇÃO DE VULNERABILIDADE.										
Produto:	Em Apuração										
Unid.Medida:	UND										
Local. das Metas:	No Município										
	Fonte de Recursos										
	0001 Recursos Ordinários		13.495,00		29.010,00		19.141,31		19.213,00		80.859,31
	0090 Transferência de Recursos do FNAS		17.675,00		19.470,00		18.229,25		50.263,00		105.637,25




Prefeitura Municipal de Vertente do Lério

Secretaria de Finanças

Departamento de Contabilidade - PPA-Plano Plurianual - 2018 à 2021 - R\$ 1,00

Anexo XII - Despesas por Programas, Ações e Fonte de Recursos por Órgão

Programas e Ações por Órgão	2018		2019		2020		2021		Total	
	Meta Física	Valor	Meta Física	Valor	Meta Física	Valor	Meta Física	Valor	Meta Física	Valor
4 FUNDO MUNICIPAL DE ASSISTENCIA SOCIAL	40	3.057.083,00	40	3.194.644,00	40	2.306.580,02	40	2.387.787,00	160	10.946.094,02
Programa: 0803 POTENCIALIZAÇÃO DA PROTEÇÃO SOCIAL BASICA	12	550.535,00	12	582.078,00	12	357.142,08	12	387.636,00	48	1.877.391,08
Objetivo: Prover serviços e benefícios de proteção social básica e especial, visando desenvolver e fortalecer os vínculos familiares e comunitários; - Estruturar e fortalecer a rede socioassistencial do município, governamental e complementar, por RPA, qualificando os serviços e ações socioassistenciais com definição de parâmetros, formação continuada dos recursos humanos e promoção da participação da população na avaliação das ações e serviços prestados; - Articular a ampliação dos recursos financeiros para o financiamento da assistência social entre os entes federados, visando a provisão da política de proteção social do município; - Implementar o sistema de informação, monitoramento e avaliação da assistência social no município do Vertente do Lério.										
MacroObjetivo: REDUÇÃO DA POBREZA E INCLUSÃO SOCIAL										
Público Alvo: Família e indivíduos em situação de vulnerabilidade e/ou risco social										
Indicadores										
Indicador Quantidade de serviços oferecidos										
Fonte Secretaria de Assistência social										
Referência Atual Em Apuração										
Referência Esperada 20										
Ação: 2110 SERVIÇO DE CONVIVENCIA E FORTALECIMENTO PARA CRIANÇA E ADOLE										
Unit. Orçamentária: FUNDO MUNICIPAL DE ASSISTENCIA SOCIAL										
Finalidade: PROTEGER AS CRIANÇAS E ADOLESCENTE EM SITUAÇÃO DE VULNERABILIDADE.										
Produto: Em Apuração										
Unit. Medida: UND										
Local. das Metas: No Município										
Fonte de Recursos										
0001 Recursos Ordinários		75.330,00		105.259,00		26.860,15		16.403,00		223.852,15
0090 Transferência de Recursos do FNAS		165.020,00		129.925,00		72.337,67		55.309,00		422.591,67
0099 Transferência de Convênios - Outros - Estadual				3.000,00		6.117,00		3.000,00		12.117,00
0110 Transferência de Convênios Outros - Federal				3.000,00		3.117,00		3.140,00		9.257,00
Ação: 2112 MANUTENÇÃO DAS ATIVIDADES INTEGRAL AS FAMILIAS - PAIF										
Unit. Orçamentária: FUNDO MUNICIPAL DE ASSISTENCIA SOCIAL										
Finalidade: FORTALECER E MANTER AS ATIVIDADES INTEGRAIS AS FAMILIAS - PAIF.										
Produto: Em Apuração										
Unit. Medida: UND										
Local. das Metas: No Município										
Fonte de Recursos										
0001 Recursos Ordinários		94.050,00		122.601,00		63.565,91		42.803,00		323.019,91
0090 Transferência de Recursos do FNAS		127.490,00		113.252,00		128.668,79		137.902,00		507.312,79



Prefeitura Municipal de Vertente do Lério

Secretaria de Finanças

Departamento de Contabilidade - PPA-Plano Plurianual - 2018 à 2021 - R\$ 1,00

Anexo XII - Despesas por Programas, Ações e Fonte de Recursos por Órgão

		2018		2019		2020		2021		Total	
		Meta Física	Valor	Meta Física	Valor	Meta Física	Valor	Meta Física	Valor	Meta Física	Valor
Programas e Ações por Órgão											
4	FUNDO MUNICIPAL DE ASSISTENCIA SOCIAL	40	3.057.083,00	40	3.194.644,00	40	2.306.580,02	40	2.387.787,00	160	10.946.094,02
		12	550.535,00	12	582.078,00	12	357.142,08	12	387.636,00	48	1.877.391,08
Programa:	0803 POTENCIALIZAÇÃO DA PROTEÇÃO SOCIAL BÁSICA										
Objetivo:	Prover serviços e benefícios de proteção social básica e especial, visando desenvolver e fortalecer os vínculos familiares e comunitários; - Estruturar e fortalecer a rede socioassistencial do município, governamental e complementar, por RPA, qualificando os serviços e ações socioassistenciais com definição de parâmetros, formação continuada dos recursos humanos e promoção da participação da população na avaliação das ações e serviços prestados; - Articular a ampliação dos recursos financeiros para o financiamento da assistência social entre os entes federados, visando a provisão da política de proteção social do município; - Implementar o sistema de informação, monitoramento e avaliação da assistência social no município do Vertente do Lério.										
MacroObjetivo:	REDUÇÃO DA POBREZA E INCLUSÃO SOCIAL										
Público Alvo:	Família e indivíduos em situação de vulnerabilidade e/ou risco social										
Indicadores	Indicador Quantidade de serviços oferecidos										
	Fonte Secretaria de Assistência social										
	Referência Atual Em Apuração										
	Referência Esperada 20	0,00	0,00	0,00	0,00	0,00	0,00	0,00	0,00	0	41.000,00
Ação:	2139 PROGRAMA CRIANÇA FELIZ										
Unid Orçamentária:	FUNDO MUNICIPAL DE ASSISTENCIA SOCIAL										
Finalidade:	PROGRAMA CRIANÇA FELIZ										
Produto:	Em Aparação										
Unid Medida:	UND										
Local. das Metas:	No Município										
Fonte de Recursos	Fonte de Recursos										
	0090 Transferência de Recursos do FNAS										
				41.000,00		41.000,00		41.000,00		41.000,00	



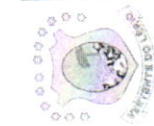
Prefeitura Municipal de Vertente do Lério

Secretaria de Finanças

Departamento de Contabilidade - PPA-Plano Plurianual - 2018 à 2021 - R\$ 1,00

Anexo XII - Despesas por Programas, Ações e Fonte de Recursos por Órgão

Programas e Ações por Órgão	2018		2019		2020		2021		Total	
	Meta Física	Valor	Meta Física	Valor	Meta Física	Valor	Meta Física	Valor	Meta Física	Valor
	40	3.057.083,00	40	3.194.644,00	40	2.306.580,02	40	2.387.787,00	160	10.946.094,02
FUNDO MUNICIPAL DE ASSISTENCIA SOCIAL	6	258.115,00	6	274.728,00	6	205.022,82	6	199.805,00	24	937.670,82
Programa: 0804 POTENCIALIZAÇÃO DA PROTEÇÃO SOCIAL DE MÉDIA COMPLEXIDADE										
Objetivo: PROTEGER AS PESSOAS CARENTES QUE VIVEM EM ESTADO DE VULNERABILIDADE SOCIAL										
MacroObjetivo: REDUÇÃO DA POBREZA E INCLUSÃO SOCIAL										
Público Alvo: Famílias e indivíduos em situação de vulnerabilidade.										
Indicadores										
Indicador Redução do Número de Pessoas em vulnerabilidade social										
Fonte Secretaria de Assistência Social										
Referência Atual Em Apuração	1	57.475,00	1	54.061,00	1	13.494,00	1	10.900,00	4	135.930,00
Referência Esperada 50										
Ação: 1047 CONTRUÇÃO E AMPLIAÇÃO DO CREAS										
Unid.Orçamentária: FUNDO MUNICIPAL DE ASSISTENCIA SOCIAL										
Finalidade: CONSTRUIR OU AMPLIAR O CREAS.										
Produto: Em Apuração										
Unid.Medida: UND										
Local. das Metas: No Município										
Fonte de Recursos										
0001 Recursos Ordinários		5.225,00		5.460,00		5.706,00		5.878,00		22.269,00
0090 Transferência de Recursos do FNAS		52.250,00		48.601,00		7.788,00		5.022,00		113.661,00
Ação: 2111 IMPLEMENTAÇÃO E MANUTENÇÃO DAS AÇÕES DE ERRADICAÇÃO DO TRABALHO PRECOSE, EXCETO NA CONDIÇÃO DE APRENDIZ A PARTIR DOS 14 ANOS.										
Unid.Orçamentária: FUNDO MUNICIPAL DE ASSISTENCIA SOCIAL										
Finalidade: RETIRAR CRIANÇAS E ADOLESCENTES MENORES DE 16 ANOS DO TRABALHO PRECOSE, EXCETO NA CONDIÇÃO DE APRENDIZ A PARTIR DOS 14 ANOS.										
Produto: Em Apuração										
Unid.Medida: UND										
Local. das Metas: No Município										
Fonte de Recursos										
0001 Recursos Ordinários		58.520,00		62.153,00		20.576,93		14.796,00		156.045,93
0090 Transferência de Recursos do FNAS		103.455,00		109.110,00		36.621,29		17.803,00		266.989,29



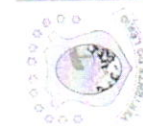
Prefeitura Municipal de Vertente do Lério

Secretaria de Finanças

Departamento de Contabilidade - PPA-Plano Plurianual - 2018 à 2021 - R\$ 1,00

Anexo XII - Despesas por Programas, Ações e Fonte de Recursos por Órgão

Programas e Ações por Órgão	2018		2019		2020		2021		Total	
	Meta Física	Valor	Meta Física	Valor	Meta Física	Valor	Meta Física	Valor	Meta Física	Valor
	4 FUNDO MUNICIPAL DE ASSISTENCIA SOCIAL	40	3.057.083,00	40	3.194.644,00	40	2.306.580,02	40	2.387.787,00	160
Programa: 0804 POTENCIALIZAÇÃO DA PROTEÇÃO SOCIAL DE MÉDIA COMPLEXIDADE	6	258.115,00	6	274.728,00	6	205.022,82	6	199.805,00	24	937.670,82
Objetivo: PROTEGER AS PESSOAS CARENTES QUE VIVEM EM ESTADO DE VULNERABILIDADE SOCIAL.										
MacroObjetivo: REDUÇÃO DA POBREZA E INCLUSÃO SOCIAL										
Público Alvo: Famílias e indivíduos em situação de vulnerabilidade.										
Indicadores										
Indicador: Redução do Numero de Pessoas em vulnerabilidade social										
Fonte Secretaria de Assistência Social										
Referência Atual Em Apuração										
Referência Esperada 50										
Ação: 2113 SERVIÇO DE PROTEÇÃO E ATENDIMENTO ESPECIALIZADO A FAMÍLIA E I										
Unid.Orçamentária: FUNDO MUNICIPAL DE ASSISTENCIA SOCIAL										
Finalidade: ASSEGURAR AS PESSOAS CARENTES EM ESTADO DE POBREZA, DE DEFICIÊNCIA IGUALDADE DE DIREITOS E RESPEITO ÀS DIFERENÇAS.										
Produto: Em Apuração										
Unid.Medida: UND										
Local. das Metas: No Município										
Fonte de Recursos										
0001 Recursos Ordinários		13.585,00		14.196,00		11.749,57		11.429,00		50.959,57
0090 Transferência de Recursos do FNAS		25.080,00		26.208,00		17.230,03		15.183,00		83.701,03
		0,00		9.000,00		105.351,00		129.694,00		244.045,00
Ação: 2122 IMPLANTAÇÃO E MANUTENÇÃO DAS ATIVIDADES DO CREAS										
Unid.Orçamentária: FUNDO MUNICIPAL DE ASSISTENCIA SOCIAL										
Finalidade:										
Produto: EM APURAÇÃO										
Unid.Medida: UND										
Local. das Metas: No Município										
Fonte de Recursos										
0001 Recursos Ordinários				3.000,00		4.117,00		4.240,00		11.357,00
0090 Transferência de Recursos do FNAS				0,00		70.000,00		94.421,00		164.421,00
0099 Transferência de Convênios - Outros - Estadual				3.000,00		12.117,00		7.411,00		22.528,00
0109 CRAS - Centro de Referência em Assistência Social				3.000,00		19.117,00		23.622,00		45.739,00



Prefeitura Municipal de Vertente do Lério

Secretaria de Finanças

Departamento de Contabilidade - PPA-Plano Plurianual - 2018 à 2021 - R\$ 1,00

Anexo XII - Despesas por Programas, Ações e Fonte de Recursos por Órgão

Programas e Ações por Órgão		2018		2019		2020		2021		Total	
Meta Física	Valor	Meta Física	Valor	Meta Física	Valor	Meta Física	Valor	Meta Física	Valor	Meta Física	Valor
40	3.057.083,00	40	3.194.644,00	40	2.306.580,02	40	2.387.787,00	160	10.946.094,02	16	4.488.671,07
4	1.181.210,00	4	1.234.365,00	4	1.037.505,07	4	1.035.591,00	16	4.488.671,07		
FUNDO MUNICIPAL DE ASSISTENCIA SOCIAL											
Programa: 0807 IMPLEMENTAR POLITICA DE PROMOÇÃO E ASSISTÊNCIA											
Objetivo: LEVAR A POPULAÇÃO CARENTE DO MUNICÍPIO, DOAÇÕES DE ALIMENTOS, REMÉDIOS, AGASALHOS E OUTROS BENEFÍCIOS.											
MacroObjetivo: REDUÇÃO DA POBREZA E INCLUSÃO SOCIAL											
Público Alvo: População carente do município.											
Indicadores											
Indicador Redução de Pessoas necessitadas											
Fonte Secretaria de Assistência Social											
Referência Atual Em Apuração											
Referência Esperada 50											
Ação: 2116	MANUTENÇÃO DO PROG VERTENTE DO LERIO LIMPA - CIDADE EM DESEN	1	832.950,00	1	870.433,00	1	874.379,84	1	878.676,00	4	3.456.438,84
Unid.Orçamentária: FUNDO MUNICIPAL DE ASSISTENCIA SOCIAL											
Finalidade: MANTER O PROGRAMA VERTENTE DO LERIO LIMPA - CIDADE EM DESENVOLVIMENTO.											
Produto: Em Apuração											
Unid.Medida: UND											
Local. das Metas: No Município											
Fonte de Recursos											
0001	Recursos Ordinários		832.950,00		870.433,00		874.379,84		878.676,00		3.456.438,84
Ação: 2117	ASSISTENCIA AS FAMILIAS CARENTES POR MEIO DE AUXILIO FUNERAL, AUXILIO NATALIDADE E CESTAS BASICAS	1	238.260,00	1	248.982,00	1	143.692,20	1	147.558,00	4	778.492,20
Unid.Orçamentária: FUNDO MUNICIPAL DE ASSISTENCIA SOCIAL											
Finalidade: ASSEGURAR AS FAMILIAS CARENTES DO MUNICIPIO APOIO COM ASSISTENCIA SOCIAL GERAL DE ACORDO COM A LEI MUNICIPAL EM VIGOR.											
Produto: Em Apuração											
Unid.Medida: UND											
Local. das Metas: No Município											
Fonte de Recursos											
0001	Recursos Ordinários		196.460,00		205.301,00		121.307,69		136.960,00		660.028,69
0090	Transferência de Recursos do FNAS		41.800,00		43.681,00		22.384,51		10.598,00		118.463,51



Prefeitura Municipal de Vertente do Lério

Secretaria de Finanças

Departamento de Contabilidade - PPA-Plano Plurianual - 2018 à 2021 - R\$ 1,00

Anexo XII - Despesas por Programas, Ações e Fonte de Recursos por Órgão

Programas e Ações por Órgão	2018		2019		2020		2021		Total		
	Meta Física	Valor	Meta Física	Valor	Meta Física	Valor	Meta Física	Valor	Meta Física	Valor	
	4	40	3.057.083,00	40	3.194.644,00	40	2.306.580,02	40	2.387.787,00	160	10.946.094,02
FUNDO MUNICIPAL DE ASSISTENCIA SOCIAL		4	1.181.210,00	4	1.234.365,00	4	1.037.505,07	4	1.035.591,00	16	4.488.671,07
Programa: 0807 IMPLEMENTAR POLITICA DE PROMOÇÃO E ASSISTÊNCIA Objetivo: LEVAR A POPULAÇÃO CARENTE DO MUNICÍPIO, DOAÇÕES DE ALIMENTOS, REMÉDIOS, AGASALHOS E OUTROS BENEFÍCIOS. MacroObjetivo: REDUÇÃO DA POBREZA E INCLUSÃO SOCIAL Público Alvo: População carente do município. Indicadores Indicador Redução de Pessoas necessitadas Fonte Secretaria de Assistência Social											
Referência Atual Em Apuração											
Referência Esperada 50											
Ação: 2121 MANUTENÇÃO DO PROGRAMA CESTA CHEIA FAMÍLIA FELIZ Unid.Orçamentária: FUNDO MUNICIPAL DE ASSISTENCIA SOCIAL Finalidade: ALIMENTAR, IMPLEMENTAR ATIVIDADES CONCRETAS DE ENFRENTAMENTO DA POBREZA, E PROPICIAR AÇÕES SOCIOEDUCATIVAS ÀS FAMÍLIAS ATENDIDAS PELO PROGRAMA. Produto: Unid. Medida: Local. das Metas:											
0001 Recursos Ordinários		1	110.000,00	1	114.950,00	1	19.433,03	1	9.357,00	4	253.740,03
			110.000,00		114.950,00		19.433,03		9.357,00		253.740,03



Prefeitura Municipal de Vertente do Lério

Secretaria de Finanças

Departamento de Contabilidade - PPA-Plano Plurianual - 2018 à 2021 - R\$ 1,00

Anexo XII - Despesas por Programas, Ações e Fonte de Recursos por Órgão

Programas e Ações por Órgão	2018		2019		2020		2021		Total	
	Meta Física	Valor	Meta Física	Valor	Meta Física	Valor	Meta Física	Valor	Meta Física	Valor
4 FUNDO MUNICIPAL DE ASSISTENCIA SOCIAL	40	3.057.083,00	40	3.194.644,00	40	2.306.580,02	40	2.387.787,00	160	10.946.094,02
Programa: 0809 ASSISTÊNCIA EMERGENCIAL AS VITIMAS DE CALAMIDADES	2	60.610,00	2	63.337,00	2	29.807,07	2	17.031,00	8	170.785,07
Objetivo: LEVAR ASSISTENCIALISMO AS FAMILIAS ATINGIDAS POR FENÔMENOS NATURAIS.										
MacroObjetivo: CIDADE EFICIENTE										
Público Alvo: Famílias atingidas por fenômenos naturais										
Indicadores										
Indicador Em apuração										
Fonte Em Apuração										
Referência Atual Em Apuração										
Referência Esperada Em Apuração	1	60.610,00	1	63.337,00	1	29.807,07	1	17.031,00	4	170.785,07
Ação: 2118 BENEFICIO DE ASSISTENCIA EMERGENCIAL										
Unid.Orcamentária: FUNDO MUNICIPAL DE ASSISTENCIA SOCIAL										
Finalidade: LEVAR ASSISTENCIALISMO AS FAMILIAS ATINGIDAS POR FENÔMENOS NATURAIS.										
Produto: Em Apuração										
Unid.Medida: UND										
Local. das Metas: No Município										
Fonte de Recursos										
0001 Recursos Ordinários		55.385,00		57.877,00		24.134,17		11.862,00		149.258,17
0090 Transferência de Recursos do FNAS		5.225,00		5.460,00		5.672,90		5.169,00		21.526,90



Prefeitura Municipal de Vertente do Lério

Secretaria de Finanças

Departamento de Contabilidade - PPA-Plano Plurianual - 2018 à 2021 - R\$ 1,00

Anexo XII - Despesas por Programas, Ações e Fonte de Recursos por Órgão

Programas e Ações por Órgão

	2018		2019		2020		2021		Total	
	Meta Física	Valor	Meta Física	Valor	Meta Física	Valor	Meta Física	Valor	Meta Física	Valor
4 FUNDO MUNICIPAL DE ASSISTENCIA SOCIAL	40	3.057.083,00	40	3.194.644,00	40	2.306.580,02	40	2.387.787,00	160	10.946.094,02
Programa: 0810 POTENCIALIZAÇÃO DA PROTEÇÃO SOCIAL ESPECIAL DE ALTA COMPLEXIDADE	8	782.408,00	8	781.998,00	8	450.897,83	8	517.804,00	32	2.533.107,83
Objetivo: PERMITIR O REGULAR FUNCIONAMENTO DAS ATIVIDADES RELACIONADAS A ASSISTÊNCIA SOCIAL E AVALIAÇÃO DOS PROGRAMAS INSERIDOS NO PLANEJAMENTO E DESENVOLVIMENTO SOCIAL.										
MacroObjetivo: QUALIDADE E INOVAÇÃO NA GESTÃO PÚBLICA										
Público Alvo: Secretaria de Assistência Social										
Indicadores										
Indicador Em apuração										
Fonte Em Apuração										
Referência Atual Em Apuração										
Referência Esperada Em Apuração										
Ação: 1045 CONSTRUÇÃO, REFORMA E/OU AMPLIAÇÃO DAS UNIDADES DE ASSISTENCIA SOCIAL.	1	10.450,00	1	10.920,00	1	7.412,00	1	7.635,00	4	36.417,00
Unid.Orçamentária: FUNDO MUNICIPAL DE ASSISTENCIA SOCIAL										
Finalidade: OFERECER MELHOR INFRAESTRUTURA NA CONSTRUÇÃO, REFORMA E/OU AMPLIAÇÃO DE PREDIO PARA ATENDIMENTO DA ASSISTENCIA SOCIAL.										
Produto: Em Apuração										
Unid.Medida: UND										
Local. das Metas: No Município										
Fonte de Recursos										
0001 Recursos Ordinários	1	10.450,00	1	10.920,00	1	7.412,00	1	7.635,00	4	36.417,00
Ação: 1048 CONSTRUÇÃO, REFORMA E/OU AMPLIAÇÃO DAS INSTALAÇÕES DO FUNDO MUNICIPAL DO IDOSO.	1	10.450,00	1	10.920,00	1	5.412,00	1	5.575,00	4	32.357,00
Unid.Orçamentária: FUNDO MUNICIPAL DO IDOSO										
Finalidade: CONSTRUIR, REFORMAR E/OU AMPLIAR AS INSTALAÇÕES DO FUNDO MUNICIPAL DO IDOSO.										
Produto: Em Apuração										
Unid.Medida: UND										
Local. das Metas: No Município										
Fonte de Recursos										
0001 Recursos Ordinários	1	10.450,00	1	10.920,00	1	5.412,00	1	5.575,00	4	32.357,00



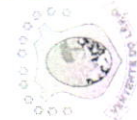
Prefeitura Municipal de Vertente do Lério

Secretaria de Finanças

Departamento de Contabilidade - PPA-Plano Plurianual - 2018 à 2021 - R\$ 1,00

Anexo XII - Despesas por Programas, Ações e Fonte de Recursos por Órgão

Programas e Ações por Órgão		2018		2019		2020		2021		Total	
		Meta Física	Valor	Meta Física	Valor	Meta Física	Valor	Meta Física	Valor	Meta Física	Valor
4	FUNDO MUNICIPAL DE ASSISTENCIA SOCIAL	40	3.057.083,00	40	3.194.644,00	40	2.306.580,02	40	2.387.787,00	160	10.946.094,02
Programa:	0810 POTENCIALIZAÇÃO DA PROTEÇÃO SOCIAL ESPECIAL DE ALTA COMPLEXIDADE	8	782.408,00	8	781.998,00	8	450.897,83	8	517.804,00	32	2.533.107,83
Objetivo:	PERMITIR O REGULAR FUNCIONAMENTO DAS ATIVIDADES RELACIONADAS A ASSISTÊNCIA SOCIAL E AVALIAÇÃO DOS PROGRAMAS INSERIDOS NO PLANEJAMENTO E DESENVOLVIMENTO SOCIAL.										
MacroObjetivo:	QUALIDADE E INOVAÇÃO NA GESTÃO PÚBLICA										
Público Alvo:	Secretaria de Assistência Social										
Indicadores											
Indicador	Em apuração										
Fonte	Em Apuração										
Referência Atual	Em Apuração										
Referência Esperada	Em Apuração										
Ação: 2108	MANUTENÇÃO DAS ATIVIDADES DO FMAS										
Unid.Orçamentária:	FUNDO MUNICIPAL DE ASSISTENCIA SOCIAL										
Finalidade:	PERMITIR O REGULAR FUNCIONAMENTO DAS ATIVIDADES RELACIONADAS A ASSISTÊNCIA SOCIAL E AVALIAÇÃO DOS PROGRAMAS INSERIDOS NO PLANEJAMENTO E DESENVOLVIMENTO SOCIAL.										
Produto:	Em Apuração										
Unid.Medida:	UND										
Local. das Metas:	No Município										
Fonte de Recursos											
0001	Recursos Ordinários										
0090	Transferência de Recursos do FNAS										
Ação: 2120	SUBVENÇÃO A ENTIDADES ASSISTENCIAS OU CULTURAIS SEM FINS LUCRATIVOS.										
Unid.Orçamentária:	FUNDO MUNICIPAL DE ASSISTENCIA SOCIAL										
Finalidade:	CONCEDER SUBVENÇÃO A ENTIDADES ASSISTENCIAS OU CULTURAIS SEM FINS LUCRATIVOS.										
Produto:	Em Apuração										
Unid.Medida:	UND										
Local. das Metas:	No Município										
Fonte de Recursos											
0001	Recursos Ordinários										
			5.225,00		5.460,00		3.672,94		3.784,00		18.141,94
			689.403,00		684.810,00		381.787,34		464.096,00		2.220.096,34
			689.403,00		684.810,00		381.787,34		464.096,00		2.220.096,34
							5.000,00		1.000,00		6.000,00
			5.225,00		5.460,00		3.672,94		3.784,00		18.141,94
			5.225,00		5.460,00		3.672,94		3.784,00		18.141,94



Prefeitura Municipal de Vertente do Lério

Secretaria de Finanças

Departamento de Contabilidade - PPA-Plano Plurianual - 2018 à 2021 - R\$ 1,00

Anexo XII - Despesas por Programas, Ações e Fonte de Recursos por Órgão

Programas e Ações por Órgão		2018		2019		2020		2021		Total	
		Meta Física	Valor	Meta Física	Valor	Meta Física	Valor	Meta Física	Valor	Meta Física	Valor
4	FUNDO MUNICIPAL DE ASSISTENCIA SOCIAL	40	3.057.083,00	8	3.194.644,00	40	2.306.580,02	40	2.387.787,00	160	10.946.094,02
Programa: 0810	POTENCIALIZAÇÃO DA PROTEÇÃO SOCIAL ESPECIAL DE ALTA COMPLEXIDADE	8	782.408,00	8	781.998,00	8	450.897,83	8	517.804,00	32	2.533.107,83
Objetivo:	PERMITIR O REGULAR FUNCIONAMENTO DAS ATIVIDADES RELACIONADAS A ASSISTENCIA SOCIAL E AVALIAÇÃO DOS PROGRAMAS INSERIDOS NO PLANEJAMENTO E DESENVOLVIMENTO SOCIAL.										
MacroObjetivo:	QUALIDADE E INOVAÇÃO NA GESTÃO PÚBLICA										
Público Alvo:	Secretaria de Assistência Social										
Indicadores											
Indicador	Em apuração										
Fonte	Em Apuração										
Referência Atual	Em Apuração										
Referência Esperada	Em Apuração										
Ação: 2125	GESTÃO DE PESSOAL DA SECRETARIA DE ASSISTENCIA SOCIAL	1	12.540,00	1	13.104,00	1	7.615,04	1	4.338,00	4	37.597,04
Unid.Orçamentária:	SECRETARIA DE AÇÃO SOCIAL										
Finalidade:	ASSEGUAR O REGULAR FUNCIONAMENTO DAS ATIVIDADES RELACIONADAS A ASSISTENCIA SOCIAL.										
Produto:	Em Apuração										
Unid.Medida:	UND										
Local. das Metas:	No Município										
Fonte de Recursos											
0001	Recursos Ordinários		12.540,00		13.104,00		7.615,04		4.338,00		37.597,04
Ação: 2126	MANUTENÇÃO DA SECRETARIA DE ASSISTENCIA SOCIAL	1	22.990,00	1	24.024,00	1	20.960,90	1	20.255,00	4	88.229,90
Unid.Orçamentária:	SECRETARIA DE AÇÃO SOCIAL										
Finalidade:	MANTER O REGULAR FUNCIONAMENTO DA SECRETARIA DE AÇÃO SOCIAL.										
Produto:	Em Apuração										
Unid.Medida:	UND										
Local. das Metas:	No Município										
Fonte de Recursos											
0001	Recursos Ordinários		22.990,00		24.024,00		20.960,90		20.255,00		88.229,90
Ação: 2127	MANUTENÇÃO DAS ATIVIDADES GERAIS DO FUNDO DO IDOSO	1	31.350,00	1	32.760,00	1	19.037,61	1	11.121,00	4	94.268,61
Unid.Orçamentária:	FUNDO MUNICIPAL DO IDOSO										
Finalidade:	MANTER DAS ATIVIDADES GERAIS DO FUNDO MUNICIPAL DO IDOSO.										
Produto:	Em Apuração										
Unid.Medida:	UND										
Local. das Metas:	No Município										
Fonte de Recursos											
0001	Recursos Ordinários		31.350,00		32.760,00		19.037,61		11.121,00		94.268,61



Prefeitura Municipal de Vertente do Lério

Secretaria de Finanças

Departamento de Contabilidade - PPA-Plano Plurianual - 2018 à 2021 - R\$ 1,00

Anexo XII - Despesas por Programas, Ações e Fonte de Recursos por Órgão

Programas e Ações por Órgão		2018		2019		2020		2021		Total	
		Meta Física	Valor	Meta Física	Valor	Meta Física	Valor	Meta Física	Valor	Meta Física	Valor
4	FUNDO MUNICIPAL DE ASSISTENCIA SOCIAL	40	3.057.083,00	40	3.194.644,00	40	2.306.580,02	40	2.387.787,00	160	10.946.094,02
Programa: 0815	INCENTIVO AO APRIMORAMENTO DA GESTÃO DESCENTRALIZADA DO SUAS	6	130.155,00	6	145.356,00	6	192.024,66	6	209.330,00	24	676.865,66
	Objetivo: GARANTIR A PROTEÇÃO SOCIAL AS FAMÍLIAS CARANTES, À INFÂNCIA, À ADOLESCÊNCIA E A VELHICE, ATRAVÉS DO SISTEMA ÚNICO.										
	MacroObjetivo: REDUÇÃO DA POBREZA E INCLUSÃO SOCIAL										
	Público Alvo: População carente do município										
	Indicadores										
	Indicador Percentual de cobertura										
	Fonte Secretaria de Assistência Social										
	Referência Atual Em Apuração										
	Referência Esperada 100%										
	Ação: 2114 MANUTENÇÃO E APRIMORAMENTO DA GESTÃO SUAS/IGD SUAS	1	40.755,00	1	52.588,00	1	53.638,81	1	54.662,00	4	201.643,81
	Unid.Orçamentária: FUNDO MUNICIPAL DE ASSISTENCIA SOCIAL										
	Finalidade: MELHORAR AS CONDIÇÕES DE VIDA DAS PESSOAS CARENTES DO MUNICÍPIO, ATRAVÉS DO SISTEMA ÚNICO DE ASSISTÊNCIA SOCIAL.										
	Produto: Em Apuração										
	Unid.Medida: UND										
	Local. das Metas: No Município										
	Fonte de Recursos										
	0001 Recursos Ordinários		19.855,00		21.748,00		24.596,10		19.680,00		85.879,10
	0090 Transferência de Recursos do FNAS		20.900,00		24.840,00		22.808,71		28.982,00		97.530,71
	0099 Transferência de Convênios - Outros - Estadual				3.000,00		3.117,00		3.000,00		9.117,00
	0110 Transferência de Convênios Outros - Federal				3.000,00		3.117,00		3.000,00		9.117,00
	Ação: 2115 MANUTENÇÃO DAS AÇÕES DO PROGRAMA (IGD/BOLSA FAMILIA)	1	89.400,00	1	92.768,00	1	138.385,85	1	154.668,00	4	475.221,85
	Unid.Orçamentária: FUNDO MUNICIPAL DE ASSISTENCIA SOCIAL										
	Finalidade: MANTER AS AÇÕES DO PROGRAMA (IGD/BOLSA FAMILIA)										
	Produto: Em Apuração										
	Unid.Medida: UND										
	Local. das Metas: No Município										
	Fonte de Recursos										
	0001 Recursos Ordinários		23.945,00		44.930,00		67.682,22		86.265,00		222.822,22
	0090 Transferência de Recursos do FNAS		65.455,00		47.838,00		70.703,63		68.403,00		252.399,63



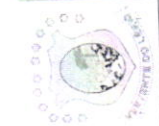
Prefeitura Municipal de Vertente do Lério

Secretaria de Finanças

Departamento de Contabilidade - PPA-Plano Plurianual - 2018 à 2021 - RS 1,00

Anexo XII - Despesas por Programas, Ações e Fonte de Recursos por Órgão

Programas e Ações por Órgão		2018		2019		2020		2021		Total	
		Meta Física	Valor	Meta Física	Valor	Meta Física	Valor	Meta Física	Valor	Meta Física	Valor
4	FUNDO MUNICIPAL DE ASSISTENCIA SOCIAL	40	3.057.083,00	40	3.194.644,00	40	2.306.580,02	40	2.387.787,00	160	10.946.094,02
Programa:	0820 CONTROLE SOCIAL	0	0,00	0	14.500,00	0	8.065,50	0	8.196,00	0	30.761,50
Objetivo: Estruturar e fortalecer os Conselhos Municipais ligados à gestão de assistência social											
MacroObjetivo: REDUÇÃO DA POBREZA E INCLUSÃO SOCIAL											
Público Alvo: População em Geral											
Indicadores											
Indicador Em apuração											
Fonte FMAS											
Referência Atual em apuração											
Referência Esperada em apuração											
Ação: 2123 MANUTENÇÃO DA CASA DOS CONSELHOS											
Unid.Orçamentária: FUNDO MUNICIPAL DE ASSISTENCIA SOCIAL											
Finalidade:											
Produto:.											
Unid.Medida:.											
Local. das Metas: No Município											
Fonte de Recursos											
0001 Recursos Ordinários											
Ação: 2124 ESTRUTURAÇÃO E MANUTENÇÃO DO CMAS											
Unid.Orçamentária: FUNDO MUNICIPAL DE ASSISTENCIA SOCIAL											
Finalidade:											
Produto:.											
Unid.Medida:.											
Local. das Metas: No Município											
Fonte de Recursos											
0001 Recursos Ordinários											
		0,00	6.000,00	6.000,00	3.234,00	3.234,00	3.330,00	3.330,00	0	12.564,00	
		0,00	8.500,00	8.500,00	4.831,50	4.831,50	4.866,00	4.866,00	0	18.197,50	
			8.500,00	8.500,00	4.831,50	4.831,50	4.866,00	4.866,00		18.197,50	



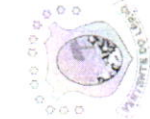
Prefeitura Municipal de Vertente do Lério

Secretaria de Finanças

Departamento de Contabilidade - PPA-Plano Plurianual - 2018 à 2021 - R\$ 1,00

Anexo XII - Despesas por Programas, Ações e Fonte de Recursos por Órgão

Programas e Ações por Órgão	2018		2019		2020		2021		Total	
	Meta Física	Valor	Meta Física	Valor	Meta Física	Valor	Meta Física	Valor	Meta Física	Valor
5 FUNDO DEF. DIREITOS DA CRIANÇA E DO ADOLESCENTE	4	397.985,00	4	415.892,00	4	275.456,49	4	258.827,00	16	1.348.160,49
Programa: 0808 ASSISTÊNCIA A INFANCIA E A JUVENTUDE	3	124.950,00	3	130.571,00	3	43.780,64	3	43.177,00	12	342.478,64
Objetivo: PROPORCIONAR A INFANCIA E JUVENTUDE AO ASSISTENCIALISMO.										
MacroObjetivo: CIDADE EFICIENTE										
Público Alvo: Criança e adolescente do município										
Indicadores										
Indicador Em apuração										
Fonte Em Apuração										
Referência Atual Em Apuração										
Referência Esperada Em Apuração										
Ação: 2129 MANUTENÇÃO DO CONSELHO TUTELAR E CONSELHO MUNIC. DA CRIANÇA	1	104.050,00	1	108.731,00	1	32.971,48	1	32.043,00	4	277.795,48
Unid.Orçamentária:FUNDO DEF. DIREITOS DA CRIANÇA E DO ADOLESCENTE										
Finalidade:MANTER AS ATIVIDADES DO CONSELHO TUTELAR E CONSELHO MUNIC. DA CRIANÇA.										
Produto:Em Apuração										
Unid.Medida:UND										
Local. das Metas:No Município										
Fonte de Recursos		104.050,00		108.731,00		32.971,48		32.043,00		277.795,48
0001 Recursos Ordinários		5.225,00		5.460,00		5.692,16		5.863,00		22.240,16
Ação: 2130 MANUTENÇÃO DAS AÇÕES ASSISTENCIAIS A INFANCIA E JUVENTUDE	1	5.225,00	1	5.460,00	1	5.692,16	1	5.863,00	4	22.240,16
Unid.Orçamentária:FUNDO DEF. DIREITOS DA CRIANÇA E DO ADOLESCENTE										
Finalidade:MANTER AS AÇÕES ASSISTENCIAIS A INFANCIA E JUVENTUDE.										
Produto:Em Apuração										
Unid.Medida:UND										
Local. das Metas:No Município										
Fonte de Recursos		5.225,00		5.460,00		5.692,16		5.863,00		22.240,16
0001 Recursos Ordinários		15.675,00		16.380,00		5.117,00		5.271,00		42.443,00
Ação: 2131 APOIO AS ENTIDADES DE PROTEÇÃO A CRIANÇA E AO ADOLESCENTE	1	15.675,00	1	16.380,00	1	5.117,00	1	5.271,00	4	42.443,00
Unid.Orçamentária:FUNDO DEF. DIREITOS DA CRIANÇA E DO ADOLESCENTE										
Finalidade:APOIAR AS ENTIDADES DE PROTEÇÃO A CRIANÇA E AO ADOLESCENTE										
Produto:Em Apuração										
Unid.Medida:UND										
Local. das Metas:No Município										
Fonte de Recursos		15.675,00		16.380,00		5.117,00		5.271,00		42.443,00
0001 Recursos Ordinários										



Prefeitura Municipal de Vertente do Lério

Secretaria de Finanças

Departamento de Contabilidade - PPA-Plano Plurianual - 2018 à 2021 - R\$ 1,00

Anexo XII - Despesas por Programas, Ações e Fonte de Recursos por Órgão

Programas e Ações por Órgão	2018		2019		2020		2021		Total	
	Meta Física	Valor	Meta Física	Valor	Meta Física	Valor	Meta Física	Valor	Meta Física	Valor
	4	397.985,00	4	415.892,00	4	275.456,49	4	258.827,00	16	1.348.160,49
5 FUNDO DEF. DIREITOS DA CRIANÇA E DO ADOLESCENTE	1	273.035,00	1	285.321,00	1	231.675,85	1	215.650,00	4	1.005.681,85
Programa: 0816 GESTÃO DA POLITICA DE PROMOÇÃO, PRESERVAÇÃO E DEFESA DA CRIANÇA E AO ADOLESCENTE. Objetivo: PROPORCIONAR A CRIANÇA E AO ADOLESCENTE APOIO SOCIAL NO TOCANTE A SUA PROTEÇÃO. MacroObjetivo: REDUÇÃO DA POBREZA E INCLUSÃO SOCIAL Público Alvo: Criança e adolescente do município Indicadores Indicador Aumento na Proteção da Criança e Adolescente Fonte Conselho Municipal de Defesa do ECA Referência Atual Em Apuração Referência Esperada 100%										
Ação: 2128 MANUTENÇÃO DAS ATIVIDADES DO FMDCA	1	273.035,00	1	285.321,00	1	231.675,85	1	215.650,00	4	1.005.681,85
Unid.Orcamentária: FUNDO DEF. DIREITOS DA CRIANÇA E DO ADOLESCENTE Finalidade: PERMITIR O REGULAR FUNCIONAMENTO DAS ATIVIDADES DO FMDCA. Produto: Em Apuração Unid.Medida: UND Local. das Metas: No Município Fonte de Recursos 0001 Recursos Ordinários										
		273.035,00		285.321,00		231.675,85		215.650,00		1.005.681,85



Prefeitura Municipal de Vertente do Lério

Secretaria de Finanças

Departamento de Contabilidade - PPA-Plano Plurianual - 2018 à 2021 - R\$ 1,00

Anexo XII - Despesas por Programas, Ações e Fonte de Recursos por Órgão

Programas e Ações por Órgão	2018		2019		2020		2021		Total	
	Meta Física	Valor	Meta Física	Valor	Meta Física	Valor	Meta Física	Valor	Meta Física	Valor
6	5	2.549.800,00	5	2.664.542,00	5	2.683.949,18	5	3.386.746,00	20	11.285.037,18
IPVEL - INSTITUTO DE PREVIDENCIA DE VERTEENTE DO LÉRIO	1	1.045,00	1	1.092,00	1	1.141,00	1	1.000,00	4	4.278,00
Programa: 0001 ENCARGO ESPECIAL										
Objetivo: ASSEGURAR O CUMPRIMENTO DAS OBRIGAÇÕES COM ENCARGOS ESPECIAIS										
MacroObjetivo: CIDADE EFICIENTE										
Público Alvo: Município em geral										
Indicadores										
Indicador Em apuração										
Fonte Secretaria de Finanças										
Referência Atual Em Apuração										
Referência Esperada Em Apuração										
Ação: 0007 INDENIZAÇÕES E RESTITUIÇÕES DIVERSAS - FUNDO FINANCEIRO	1	1.045,00	1	1.092,00	1	1.141,00	1	1.000,00	4	4.278,00
Unid.Orçamentária: IPVEL - INSTITUTO DE PREVIDENCIA DE VERTEENTE DO LÉRIO										
Finalidade: INDENIZAR E RESTITUIR PESSOAS FISICAS OU JURIDICAS.										
Produto: Em Apuração										
Unid.Medida: UND										
Local. das Metas: No Município										
Fonte de Recursos										
0111 Contribuição para o RPPS (patronal, servidores e comp. financeira)		1.045,00		1.092,00		1.141,00		1.000,00		4.278,00



Prefeitura Municipal de Vertente do Lério

Secretaria de Finanças

Departamento de Contabilidade - PPA-Plano Plurianual - 2018 à 2021 - R\$ 1,00

Anexo XII - Despesas por Programas, Ações e Fonte de Recursos por Órgão

Programas e Ações por Órgão	2018		2019		2020		2021		Total	
	Meta Física	Valor	Meta Física	Valor	Meta Física	Valor	Meta Física	Valor	Meta Física	Valor
6 IPVEL - INSTITUTO DE PREVIDÊNCIA DE VERTELENTE DO LÉRIO	5	2.549.800,00	5	2.664.542,00	5	2.683.949,18	5	3.386.746,00	20	11.285.037,18
Programa: 0901 PREVIDÊNCIA DE INATIVOS E PENSIONISTAS DO MUNICÍPIO	3	1.853.830,00	3	1.937.253,00	3	1.928.289,50	3	2.608.516,00	12	8.327.888,50
Objetivo: GARANTIR E ASSEGURAR OS APOSENTADOS E PENSIONISTAS OS BENEFÍCIOS PREVIDENCIÁRIOS PELO REGIME PRÓPRIO DE PREVIDÊNCIA.										
MacroObjetivo: CIDADANIA EFICIENTE										
Público Alvo: Servidores ativos, inativos e pensionistas do Regime Próprio de previdência do município.										
Indicadores										
Indicador Equilíbrio Financeiro e Atuarial do IPVEL										
Fonte Estudo Atuarial										
Referência Atual Em Apuração										
Referência Esperada Em Apuração										
Ação: 1049 CONSTRUÇÃO, REFORMA E/OU AMPLIAÇÃO DO PRÉDIO DO IPVEL	1	20.900,00	1	10.450,00	1	6.920,25	1	10.000,00	4	48.270,25
Unid.Orçamentária: IPVEL - INSTITUTO DE PREVIDENCIA DE VERTELENTE DO LÉRIO										
Finalidade: CONSTRUIR, REFORMAR E/OU AMPLIAR O PRÉDIO DO IPVEL.										
Produto: Em Apuração										
Unid.Medida: UND										
Local. das Metas: No Município										
Fonte de Recursos		20.900,00		10.450,00		6.920,25		10.000,00		48.270,25
0111 Contribuição para o RPPS (patronal, servidores e comp. financeira)										
Ação: 2132 MANUTENÇÃO DAS ATIVIDADES DA GESTÃO ADMINISTRATIVA	1	287.375,00	1	231.698,00	1	163.155,18	1	161.842,00	4	844.070,18
Unid.Orçamentária: IPVEL - INSTITUTO DE PREVIDENCIA DE VERTELENTE DO LÉRIO										
Finalidade: MANTER AS ATIVIDADES DA GESTÃO ADMINISTRATIVA										
Produto: Em Apuração										
Unid.Medida: UND										
Local. das Metas: No Município										
Fonte de Recursos		287.375,00		231.698,00		163.155,18		161.842,00		844.070,18
0111 Contribuição para o RPPS (patronal, servidores e comp. financeira)										
Ação: 2133 MANUTENÇÃO DAS ATIVIDADES PREVIDENCIÁRIAS	1	1.545.555,00	1	1.695.105,00	1	1.758.214,07	1	2.436.674,00	4	7.435.548,07
Unid.Orçamentária: IPVEL - INSTITUTO DE PREVIDENCIA DE VERTELENTE DO LÉRIO										
Finalidade: MANTER AS ATIVIDADES PREVIDENCIÁRIAS - FUNDO FINANCEIRO										
Produto: Em Apuração										
Unid.Medida: UND										
Local. das Metas: No Município										
Fonte de Recursos		1.545.555,00		1.695.105,00		1.758.214,07		2.436.674,00		7.435.548,07
0111 Contribuição para o RPPS (patronal, servidores e comp. financeira)										



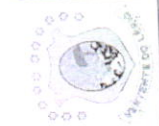
Prefeitura Municipal de Vertente do Lério

Secretaria de Finanças

Departamento de Contabilidade - PPA-Plano Plurianual - 2018 à 2021 - R\$ 1,00

Anexo XII - Despesas por Programas, Ações e Fonte de Recursos por Órgão

Programas e Ações por Órgão	2018		2019		2020		2021		Total	
	Meta Física	Valor	Meta Física	Valor	Meta Física	Valor	Meta Física	Valor	Meta Física	Valor
6	5	2.549.800,00	5	2.664.542,00	5	2.683.949,18	5	3.386.746,00	20	11.285.037,18
IPVEL - INSTITUTO DE PREVIDENCIA DE VERTENTE DO LÉRIO Programa: 9999 RESERVA DE CONTINGENCIA DE CONTINGENCIA PARA POSSÍVEIS SITUAÇÕES DE DESASTRES NATURAIS E CALAMIDADES. Objetivo: GARANTIR RESERVA DE CONTINGENCIA PARA POSSÍVEIS SITUAÇÕES DE DESASTRES NATURAIS E CALAMIDADES. MacroObjetivo: CIDADE EFICIENTE Público Alvo: População em geral Indicadores Indicador Em apuração Fonte Secretaria de Finanças Referência Atual Em Apuração Referência Esperada Em Apuração										
Ação: 9004	1	694.925,00	1	726.197,00	1	754.518,68	1	777.230,00	4	2.952.870,68
RESERVA DE CONTINGENCIA Unid.Orçamentária:IPVEL - INSTITUTO DE PREVIDENCIA DE VERTENTE DO LÉRIO Finalidade:GARANTIR RESERVA DE CONTINGENCIA PARA POSSÍVEIS SITUAÇÕES DE DESASTRES NATURAIS E CALAMIDADES. Produto:Em Apuração Unid.Medida:UND Local.das Metas:No Município Fonte de Recursos 0111 Contribuição para o RPPS (patronal, servidores e comp. financeira)										
		694.925,00		726.197,00		754.518,68		777.230,00		2.952.870,68



Prefeitura Municipal de Vertente do Lério

Secretaria de Finanças
Departamento de Contabilidade - PPA-Plano Plurianual - 2018 à 2021 - R\$ 1,00
Anexo XII - Despesas por Programas, Ações e Fonte de Recursos por Órgão

Programas e Ações por Órgão	2018		2019		2020		2021		Total	
	Meta Física	Valor	Meta Física	Valor	Meta Física	Valor	Meta Física	Valor	Meta Física	Valor
	51	12.552.514,00	51	13.117.390,50	51	11.172.150,76	51	11.308.330,79	204	48.150.386,05
FUNDO MUNICIPAL DE EDUCAÇÃO-FME	1	725.675,00	1	540.052,00	1	378.739,03	1	400.472,00	4	2.044.938,03
Programa: 1201 GESTÃO DA POLÍTICA DE EDUCAÇÃO										
Objetivo: ATENDER AO PÚBLICO EM GERAL AS DEMANDAS RELACIONADAS A EDUCAÇÃO.										
MacroObjetivo: EDUCAÇÃO DE QUALIDADE										
Público Alvo: Município em geral.										
Indicadores										
Indicador Grau de satisfação da população com os serviços públicos										
Fonte Pesquisa de Opinião										
Referência Atual Em Apuração										
Referência Esperada 100%	1	725.675,00	1	540.052,00	1	351.739,03	1	370.171,00	4	1.987.637,03
Ação: 2022 MANUTENÇÃO DAS ATIVIDADES DA SECRETARIA DE EDUCAÇÃO										
Unid.Orçamentária: FUNDO MUNICIPAL DE EDUCAÇÃO										
Finalidade: ATENDER AO PÚBLICO EM GERAL AS DEMANDAS DA SECRETARIA DE EDUCAÇÃO.										
Produto: Em Apuração										
Unid Medida: UND										
Local. das Metas: No Município										
Fonte de Recursos										
0010 Receita de Impostos e de Transferência de Impostos - Educação										
		725.675,00		540.052,00		351.739,03		370.171,00		1.987.637,03
		0,00		0,00		27.000,00		30.301,00		57.301,00
Ação: 2135 OBRIGAÇÕES PATRONAIS										
Unid Orçamentária: FUNDO MUNICIPAL DE EDUCAÇÃO										
Finalidade: OBRIGAÇÕES PATRONAIS										
Produto:										
Unid Medida: .										
Local. das Metas: No Município										
Fonte de Recursos										
0010 Receita de Impostos e de Transferência de Impostos - Educação										
0036 Salário Educação										
						17.000,00		20.000,00		37.000,00
						10.000,00		10.301,00		20.301,00



Prefeitura Municipal de Vertente do Lério

Secretaria de Finanças

Departamento de Contabilidade - PPA-Plano Plurianual - 2018 à 2021 - R\$ 1,00

Anexo XII - Despesas por Programas, Ações e Fonte de Recursos por Órgão

Programas e Ações por Órgão	2018		2019		2020		2021		Total	
	Meta Física	Valor	Meta Física	Valor	Meta Física	Valor	Meta Física	Valor	Meta Física	Valor
	51	12.552.514,00	3.135,00	51	13.117.390,50	51	11.172.150,76	51	11.308.330,79	204
7 FUNDO MUNICIPAL DE EDUCAÇÃO-FMIE	1	3.276,00	1	3.403,76	1	3.403,76	1	1.000,00	4	10.814,76
Programa: 1203 APOIO A INSTITUIÇÃO EDUCACIONAL SEM FINS LUCRATIVOS Objetivo: PERMITIR E APOIAR AS ENTIDADES SEM FINS LUCRATIVOS PRIORIZANDO O ATENDIMENTO EDUCACIONAL.										
MacroObjetivo: EDUCAÇÃO DE QUALIDADE Público Alvo: Entidades Educacionais										
Indicadores Indicador Em apuração Fonte Em Apuração										
Referência Atual Em Apuração Referência Esperada Em Apuração										
Ação: 2023 SUBVENÇÕES E ENTIDADES EDUCACIONAIS SEM FINS LUCRATIVOS	1	3.135,00	1	3.276,00	1	3.403,76	1	1.000,00	4	10.814,76
Unid. Orçamentária: FUNDO MUNICIPAL DE EDUCAÇÃO Finalidade: APOIAR AS ENTIDADES EDUCACIONAIS SEM FINS LUCRATIVOS.										
Produto: Em Apuração Unid. Medida: UND										
Local. das Metas: No Município										
Fonte de Recursos 0010 Receita de Impostos e de Transferência de Impostos - Educação										
		3.135,00		3.276,00		3.403,76		1.000,00		10.814,76



Prefeitura Municipal de Vertente do Lério

Secretaria de Finanças

Departamento de Contabilidade - PPA-Plano Plurianual - 2018 à 2021 - R\$ 1,00

Anexo XII - Despesas por Programas, Ações e Fonte de Recursos por Órgão

Programas e Ações por Órgão		2018		2019		2020		2021		Total	
		Meta Física	Valor	Meta Física	Valor	Meta Física	Valor	Meta Física	Valor	Meta Física	Valor
7	FUNDO MUNICIPAL DE EDUCAÇÃO-FME	51	12.552.514,00	51	13.117.390,50	51	11.172.150,76	51	11.308.330,79	204	48.150.386,05
		4	329.175,00	4	343.988,00	4	43.458,00	4	44.767,00	16	761.388,00
Programa:	1204 REEQUIPAMENTO DAS UNIDADES EDUCACIONAIS										
	Objetivo: REEQUIPAR AS UNIDADES EDUCACIONAIS PARA POSSIBILITAR MELHOR APRENDIZADO, OFERENDO EQUIPAMENTOS MODERNOS E DE QUALIDADE.										
MacroObjetivo:	EDUCAÇÃO DE QUALIDADE										
Público Alvo:	Comunidade Escolar em Geral										
Indicadores											
	Indicador Aumento do índice do IDEB										
	Fonte http://ideb.inep.gov.br										
Referência Atual 3,3											
Referência Esperada 4,6											
Ação:	1004 AQUISIÇÃO DE VEÍCULOS E EQUIPAMENTOS DIVERSOS	1	329.175,00	1	343.988,00	1	43.458,00	1	44.767,00	4	761.388,00
Unid.Orçamentária:	FUNDO MUNICIPAL DE EDUCAÇÃO										
Finalidade:	REEQUIPAR AS UNIDADES EDUCACIONAIS E AUMENTAR A FROTA DE VEÍCULOS PARA MELHOR ATENDIMENTO AOS ALUNOS DA REDE MUNICIPAL DE ENSINO.										
Produto:	Em Apuração										
Unid.Medida:	UND										
Local das Metas:	No Município										
Fonte de Recursos											
0010	Receita de Impostos e de Transferência de Impostos - Educação		5.225,00		5.460,00		5.706,00		5.878,00		22.269,00
0036	Salário Educação		104.500,00		109.203,00		14.117,00		14.542,00		242.362,00
0037	Transferências do FNDE		10.450,00		10.920,00		5.412,00		5.575,00		32.357,00
0040	Recursos de Convênios - Educação*		209.000,00		218.405,00		18.223,00		18.772,00		464.400,00



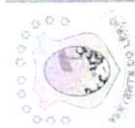
Prefeitura Municipal de Vertente do Lério

Secretaria de Finanças

Departamento de Contabilidade - PPA-Plano Plurianual - 2018 à 2021 - R\$ 1,00

Anexo XII - Despesas por Programas, Ações e Fonte de Recursos por Órgão

Programas e Ações por Órgão	2018		2019		2020		2021		Total	
	Meta Física	Valor	Meta Física	Valor	Meta Física	Valor	Meta Física	Valor	Meta Física	Valor
FUNDO MUNICIPAL DE EDUCAÇÃO-FME	51	12.552.514,00	51	13.117.390,50	51	11.172.150,76	51	11.308.330,79	204	48.150.386,05
Programa: 1206 ALIMENTAÇÃO ESCOLAR	3	380.220,00	3	400.329,00	3	392.261,49	3	561.282,00	12	1.734.092,49
Objetivo: OFERECER MERENDA DE QUALIDADE AOS ALUNOS DA REDE MUNICIPAL COM QUALIDADE NUTRICIONAIS.										
MacroObjetivo: EDUCAÇÃO DE QUALIDADE										
Público Alvo: Alunos da rede municipal de ensino										
Indicadores										
Indicador Redução da evasão escolar										
Fonte Secretaria de Educação										
Referência Atual Em Apuração										
Referência Esperada 90%										
Ação: 2024 MANUTENÇÃO DO PROGRAMA DE ALIMENTAÇÃO ESCOLAR	1	380.220,00	1	397.329,00	1	391.144,49	1	560.131,00	4	1.728.824,49
Unid.Orçamentária:FUNDO MUNICIPAL DE EDUCAÇÃO										
Finalidade:OFERECER MERENDA DE QUALIDADE AOS ALUNOS DA REDE MUNICIPAL COM QUALIDADE NUTRICIONAIS.										
Produto:Em Apuração										
Unid.Medida:UND										
Local. das Metas:No Município										
Fonte de Recursos										
0010 Receita de Impostos e de Transferência de Impostos - Educação		150.320,00		179.722,00		197.050,82		219.117,00		746.209,82
0036 Salário Educação								30.000,00		30.000,00
0038 Transferências do FNDE		229.900,00		217.607,00		194.093,67		311.014,00		952.614,67
Ação: 2050 MANUTENÇÃO DO PROGRAMA DE ATENDIMENTO EDUCACIONAL ESPECIALIZADO - AEE		0,00		3.000,00		1.117,00		1.151,00	0	5.268,00
Unid.Orçamentária:FUNDO MUNICIPAL DE EDUCAÇÃO										
Finalidade: Atender alunos com necessidades especiais										
Produto: 1										
Unid.Medida: UND										
Local. das Metas: No Município										
Fonte de Recursos										
0038 Transferências do FNDE				3.000,00		1.117,00		1.151,00		5.268,00



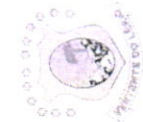
Prefeitura Municipal de Vertente do Lério

Secretaria de Finanças

Departamento de Contabilidade - PPA-Plano Plurianual - 2018 à 2021 - R\$ 1,00

Anexo XII - Despesas por Programas, Ações e Fonte de Recursos por Órgão

Programas e Ações por Órgão	2018		2019		2020		2021		Total	
	Meta Física	Valor	Meta Física	Valor	Meta Física	Valor	Meta Física	Valor	Meta Física	Valor
7 FUNDO MUNICIPAL DE EDUCAÇÃO-FME	51	12.552.514,00	51	13.117.390,50	51	11.172.150,76	51	11.308.330,79	204	48.150.386,05
Programa: 1207 PROGRAMA DE APOIO DIDÁTICO E PEDAGÓGICO	3	178.695,00	3	186.736,00	3	66.018,68	3	100.088,00	12	531.537,68
Objetivo: OFERTAR AOS ALUNOS DO ENSINO FUNDAMENTAL MATERIAL DIDÁTICO E PEDAGÓGICO.										
MacroObjetivo: EDUCAÇÃO DE QUALIDADE Público Alvo: Alunos do Ensino Fundamental										
Indicadores										
Indicador Quantidade de Kits pedagógicos distribuídos										
Fonte Secretaria de Educação										
Referência Atual Em Apuração										
Referência Esperada 1500										
Ação: 2025 AQUISIÇÃO DE MATERIAL DIDÁTICO	1	136.895,00	1	143.055,00	1	46.634,13	1	80.119,00	4	406.703,13
Unid.Orçamentária:FUNDO MUNICIPAL DE EDUCAÇÃO										
Finalidade:OFERTAR AOS ALUNOS DO ENSINO FUNDAMENTAL MATERIAL DIDÁTICO E PEDAGÓGICO.										
Produto:Em Apuração										
Unid.Medida:UND										
Local,das Metas:No Município										
Fonte de Recursos										
0010 Receita de Impostos e de Transferência de Impostos - Educação		136.895,00		143.055,00		45.634,13		79.089,00		404.673,13
0035 Transferência de Recursos do FNDE						1.000,00		1.030,00		2.030,00
Ação: 2031 AQUISIÇÃO DE MATERIAL DIDÁTICO	1	41.800,00	1	43.681,00	1	19.384,55	1	19.969,00	4	124.834,55
Unid.Orçamentária:FUNDO MUNICIPAL DE EDUCAÇÃO										
Finalidade:OFERTAR AOS ALUNOS DO ENSINO FUNDAMENTAL MATERIAL DIDÁTICO E PEDAGÓGICO.										
Produto:Em Apuração										
Unid.Medida:UND										
Local,das Metas:No Município										
Fonte de Recursos										
0025 Transferência do FUNDEB (outras)		41.800,00		43.681,00		19.384,55		19.969,00		124.834,55



Prefeitura Municipal de Vertente do Lério

Secretaria de Finanças

Departamento de Contabilidade - PPA-Plano Plurianual - 2018 à 2021 - R\$ 1,00

Anexo XII - Despesas por Programas, Ações e Fonte de Recursos por Órgão

Programas e Ações por Órgão		2018		2019		2020		2021		Total	
		Meta Física	Valor	Meta Física	Valor	Meta Física	Valor	Meta Física	Valor	Meta Física	Valor
7	FUNDO MUNICIPAL DE EDUCAÇÃO-FME	51	12.552.514,00	51	13.117.390,50	51	11.172.150,76	51	11.308.330,79	204	48.150.386,05
	Programa: 1208 EXPANSÃO E MELHORIA DA REDE FÍSICA DE ENSINO	8	1.043.325,00	8	1.022.466,00	8	116.047,00	8	119.539,00	32	2.301.377,00
	Objetivo: CONSTRUIR, REFORMAR E AMPLIAR PRÉDIOS ESCOLARES - OFERECENDO UMA INFRAESTRUTURA ADEQUADA AO PROCESSO DE FORMAÇÃO DO ALUNO.										
	MacroObjetivo: EDUCAÇÃO DE QUALIDADE										
	Público Alvo: Comunidade Escolar em Geral										
	Indicadores										
	Indicador: Quantidade de Escolas em boas Condições de Fonte Secretária de Educação e Infraestrutura										
	Referência Atual Em Apuração										
	Referência Esperada 20										
	Ação: 1005 CONSTRUÇÃO, REFORMA, AMPLIAÇÃO E AQUISIÇÃO DE IMOVEIS PARA MELHORIA DA REDE FÍSICA DE ENSINO.	1	369.300,00	1	318.110,00	1	48.007,00	1	49.452,00	4	784.869,00
	Unid Orçamentária: FUNDO MUNICIPAL DE EDUCAÇÃO										
	Finalidade: CONSTRUIR, REFORMAR E AMPLIAR PRÉDIOS ESCOLARES - OFERECENDO UMA INFRAESTRUTURA ADEQUADA AO PROCESSO DE FORMAÇÃO INTEGRAL DO ALUNO, A PARTIR DE CENSOS LOCAIS PERMANENTEMENTE ATUALIZADOS.										
	Produto: Em Apuração										
	Unid.Medida: UND										
	Local. das Metas: No Município										
	Fonte de Recursos										
	0010 Receita de Impostos e de Transferência de Impostos - Educação		62.700,00		65.521,00		27.470,00		28.297,00		183.988,00
	0040 Receita de Convênios - Educação*		306.600,00		252.589,00		20.537,00		21.155,00		600.881,00
	Ação: 1006 CONSTRUÇÃO, REFORMA E/OU AMPLIAÇÃO DE UNIDADES ESCOLARES	1	418.000,00	1	436.810,00	1	26.454,00	1	27.250,00	4	908.514,00
	Unid Orçamentária: FUNDO MUNICIPAL DE EDUCAÇÃO										
	Finalidade: CONSTRUIR, REFORMAR E AMPLIAR PRÉDIOS ESCOLARES - OFERECENDO UMA INFRAESTRUTURA ADEQUADA AO PROCESSO DE FORMAÇÃO INTEGRAL DO ALUNO, A PARTIR DE CENSOS LOCAIS PERMANENTEMENTE ATUALIZADOS.										
	Produto: Em Apuração										
	Unid.Medida: UND										
	Local. das Metas: No Município										
	Fonte de Recursos										
	0025 Transferência do FUNDEB (outras)		418.000,00		436.810,00		26.454,00		27.250,00		908.514,00



Prefeitura Municipal de Vertente do Lério

Secretaria de Finanças
Departamento de Contabilidade - PPA-Plano Plurianual - 2018 à 2021 - R\$ 1,00
Anexo XII - Despesas por Programas, Ações e Fonte de Recursos por Órgão

Programas e Ações por Órgão	2018		2019		2020		2021		Total	
	Meta Física	Valor	Meta Física	Valor	Meta Física	Valor	Meta Física	Valor	Meta Física	Valor
	51	12.552.514,00	51	13.117.390,50	51	11.172.150,76	51	11.308.330,79	204	48.150.386,05
7 FUNDO MUNICIPAL DE EDUCAÇÃO-FME	8	1.043.325,00	8	1.022.466,00	8	1.116.047,00	8	1.19.539,00	32	2.301.377,00
Programa: 1208 EXPANSÃO E MELHORIA DA REDE FÍSICA DE ENSINO Objetivo: CONSTRUIR, REFORMAR E AMPLIAR PRÉDIOS ESCOLARES - OFERECENDO UMA INFRAESTRUTURA ADEQUADA AO PROCESSO DE FORMAÇÃO DO ALUNO. MacroObjetivo: EDUCAÇÃO DE QUALIDADE Público Alvo: Comunidade Escolar em Geral Indicadores Indicador Quantidade de Escolas em boas Condições de Fonte Secretaria de Educação e Infraestrutura										
Referência Atual Em Apuração Referência Esperada 20										
Ação: 1007 AQUISIÇÃO/DESAPROPRIAÇÃO DE IMOVEIS PARA O ENSINO	1	10.450,00	1	10.920,00	1	5.412,00	1	5.575,00	4	32.357,00
Unid.Orçamentária: FUNDO MUNICIPAL DE EDUCAÇÃO Finalidade: ADQUIRIR IMÓVEIS OFERECENDO MELHOR INFRAESTRUTURA AOS ALUNOS DO ENSINO FUNDAMENTAL. Produto: Em Apuração Unid.Medida: UND Local. das Metas: No Município Fonte de Recursos										
0025 Transferência do FUNDEB (outras)	1	31.350,00	1	32.761,00	1	14.235,00	1	14.663,00	4	93.009,00
Ação: 1010 OBRAS EM IMOVEIS PARA UNIDADES EDUCACIONAIS INFANTIS Unid.Orçamentária: FUNDO MUNICIPAL DE EDUCAÇÃO Finalidade: CONSTRUIR, REFORMAR E AMPLIAR PRÉDIOS ESCOLARES - OFERECENDO UMA INFRAESTRUTURA ADEQUADA PARA UNIDADES EDUCACIONAIS INFANTIS. Produto: Em Apuração Unid.Medida: UND Local. das Metas: No Município Fonte de Recursos										
0025 Transferência do FUNDEB (outras)		31.350,00		32.761,00		14.235,00		14.663,00		93.009,00



Prefeitura Municipal de Vertente do Lério

Secretaria de Finanças

Departamento de Contabilidade - PPA-Plano Plurianual - 2018 à 2021 - R\$ 1,00

Anexo XII - Despesas por Programas, Ações e Fonte de Recursos por Órgão

Programas e Ações por Órgão	2018		2019		2020		2021		Total	
	Meta Física	Valor	Meta Física	Valor	Meta Física	Valor	Meta Física	Valor	Meta Física	Valor
7 FUNDO MUNICIPAL DE EDUCAÇÃO-FME	51	12.552.514,00	51	13.117.390,50	51	11.172.150,76	51	11.308.330,79	204	48.150.386,05
Programa: 1208 EXPANSÃO E MELHORIA DA REDE FÍSICA DE ENSINO	8	1.043.325,00	8	1.022.466,00	8	116.047,00	8	119.539,00	32	2.301.377,00
Objetivo: CONSTRUIR, REFORMAR E AMPLIAR PRÉDIOS ESCOLARES - OFERECENDO UMA INFRAESTRUTURA ADEQUADA AO PROCESSO DE FORMAÇÃO DO ALUNO.										
MacroObjetivo: EDUCAÇÃO DE QUALIDADE										
Público Alvo: Comunidade Escolar em Geral										
Indicadores										
Indicador Quantidade de Escolas em boas Condições de										
Fonte Secretaria de Educação e Infraestrutura										
Referência Atual Em Apuração										
Referência Esperada 20										
Ação: 1012 CONSTRUÇÃO, REFORMA, AMPLIAÇÃO E AQUISIÇÃO DE IMOVEIS PARA MELHORIA DA REDE FÍSICA DE ENSINO.	1	214.225,00	1	223.865,00	1	21.939,00	1	22.599,00	4	482.628,00
Unid.Orçamentária: FUNDO MUNICIPAL DE EDUCAÇÃO										
Finalidade: CONSTRUIR OU AMPLIAR AS UNIDADES ESCOLARES, OFERECENDO MELHOR INFRAESTRUTURA AOS ALUNOS DO ENSINO INFANTIL.										
Produto: Em Apuração										
Unid.Medida: UND										
Local. das Metas: No Município										
Fonte de Recursos										
0010 Receita de Impostos e de Transferência de Impostos - Educação		5.225,00		5.460,00		3.706,00		3.818,00		18.209,00
0035 Transferência de Recursos do FNDE		156.750,00		163.804,00		11.175,00		11.511,00		343.240,00
0040 Recursos de Convênios - Educação*		52.250,00		54.601,00		7.058,00		7.270,00		121.179,00



Prefeitura Municipal de Vertente do Lério

Secretaria de Finanças

Departamento de Contabilidade - PPA-Plano Plurianual - 2018 à 2021 - R\$ 1,00

Anexo XII - Despesas por Programas, Ações e Fonte de Recursos por Órgão

Programas e Ações por Órgão		2018		2019		2020		2021		Total	
		Meta Física	Valor	Meta Física	Valor	Meta Física	Valor	Meta Física	Valor	Meta Física	Valor
7	FUNDO MUNICIPAL DE EDUCAÇÃO-FME	51	12.552.514,00	51	13.117.390,50	51	11.172.150,76	51	11.308.330,79	204	48.150.386,05
	Programa: 1209 TRANSPORTE ESCOLAR DE QUALIDADE	6	889.700,00	6	1.411.332,00	6	1.208.122,25	6	1.185.986,00	24	4.695.140,25
	Objetivo: PROPORCIONAR AOS ALUNOS DAS UNIDADES DE ENSINO TRANSPORTE ESCOLAR DE QUALIDADE.										
	MacroObjetivo: EDUCAÇÃO DE QUALIDADE										
	Público Alvo: Alunos da rede municipal de ensino.										
	Indicadores										
	Indicador Quantidade de Veículos Colocados a Disposição dos										
	Fonte Secretaria de Educação e Departamento de Transport										
	Referência Atual 10										
	Referência Esperada 20										
Ação: 1008	AQUISIÇÃO DE VEÍCULOS E EQUIPAMENTOS DAS UNIDADES ESCOLARES	1	52.250,00	1	54.601,00	1	27.058,00	1	27.872,00	4	161.781,00
	Unid.Orçamentária:FUNDO MUNICIPAL DE EDUCAÇÃO										
	Finalidade:APARELHAR E REEQUIPAR AS UNIDADES EDUCACIONAIS, COMO TAMBÉM RENOVAR A FROTA DE VEÍCULOS, OFERTANDO MELHOR QUALIDADE NO ENSINO AOS ALUNOS.										
	Produto: Em Apuração										
	Unid.Medida: UND										
	Local. das Metas: No Município										
	Fonte de Recursos										
	0010 Receita de Impostos e de Transferência de Impostos - Educação	1	52.250,00	1	54.601,00	1	27.058,00	1	27.872,00	4	161.781,00
Ação: 2026	MANUTENÇÃO DO TRANSPORTE ESCOLAR										
	Unid.Orçamentária:FUNDO MUNICIPAL DE EDUCAÇÃO										
	Finalidade:PROPORCIONAR AOS ALUNOS DAS UNIDADES DE ENSINO TRANSPORTE ESCOLAR DE QUALIDADE.										
	Produto: Em Apuração										
	Unid.Medida: UND										
	Local. das Metas: No Município										
	Fonte de Recursos										
	0010 Receita de Impostos e de Transferência de Impostos - Educação		88.825,00		366.380,00		262.522,42		303.478,00		1.021.205,42
	0035 Transferência de Recursos do FNDE		57.475,00		117.301,00		196.875,73		168.958,00		540.609,73
	0036 Salário Educação		214.225,00		253.866,00		324.422,85		314.188,00		1.106.701,85
	0039 Transferência de Recursos do FNDE		161.975,00		290.061,00		263.373,37		212.019,00		927.428,37



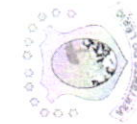
Prefeitura Municipal de Vertente do Lério

Secretaria de Finanças

Departamento de Contabilidade - PPA-Plano Plurianual - 2018 à 2021 - R\$ 1,00

Anexo XII - Despesas por Programas, Ações e Fonte de Recursos por Orgão

Programas e Ações por Orgão	2018		2019		2020		2021		Total	
	Meta Física	Valor	Meta Física	Valor	Meta Física	Valor	Meta Física	Valor	Meta Física	Valor
7 FUNDO MUNICIPAL DE EDUCAÇÃO-FME	51	12.552.514,00	51	13.117.390,50	51	11.172.150,76	51	11.308.330,79	204	48.150.386,05
Programa: 1209 TRANSPORTE ESCOLAR DE QUALIDADE	6	889.700,00	6	1.411.332,00	6	1.208.122,25	6	1.185.986,00	24	4.695.140,25
Objetivo: PROPORCIONAR AOS ALUNOS DAS UNIDADES DE ENSINO										
TRANSPORTE ESCOLAR DE QUALIDADE.										
MacroObjetivo: EDUCAÇÃO DE QUALIDADE										
Público Alvo: Alunos da rede municipal de ensino.										
Indicadores										
Indicador Quantidade de Veículos Colocados a Disposição dos										
Fonte Secretaria de Educação e Departamento de Transport										
Referência Atual 10										
Referência Esperada 20										
Ação: 2032 MANUTENÇÃO DO TRANSPORTE ESCOLAR	1	314.950,00	1	329.123,00	1	133.869,88	1	159.471,00	4	937.413,88
Unid.Orçamentária: FUNDO MUNICIPAL DE EDUCAÇÃO										
Finalidade: MANTER E GARANTIR TRANSPORTE ESCOLAR PARA OS ALUNOS DA										
REDE BÁSICA DE ENSINO.										
Produto: Em Apuração										
Unid.Medida: UND										
Local. das Metas: No Município										
Fonte de Recursos		314.950,00		329.123,00		133.869,88		159.471,00		937.413,88
0025 Transferência do FUNDEB (outras)										



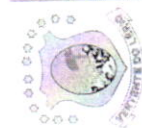
Prefeitura Municipal de Vertente do Lério

Secretaria de Finanças

Departamento de Contabilidade - PPA-Plano Plurianual - 2018 à 2021 - R\$ 1,00

Anexo XII - Despesas por Programas, Ações e Fonte de Recursos por Órgão

Programas e Ações por Órgão	2018		2019		2020		2021		Total	
	Meta Física	Valor	Meta Física	Valor	Meta Física	Valor	Meta Física	Valor	Meta Física	Valor
7 FUNDO MUNICIPAL DE EDUCAÇÃO-FME	51	12.552.514,00	51	13.117.390,50	51	11.172.150,76	51	11.308.330,79	204	48.150.386,05
Programa: 1211 MANUTENÇÃO E DESENVOLVIMENTO DO ENSINO FUNDAMENTAL	6	7.834.699,00	6	7.750.067,00	6	8.225.156,55	6	8.168.234,79	24	31.978.157,34
Objetivo: OFERECER ENSINO DE 1ª A 9ª SÉRIE.										
MacroObjetivo: EDUCAÇÃO DE QUALIDADE										
Público Alvo: Alunos do Ensino Fundamental.										
Indicadores										
Indicador Elevação do índice do IDEB										
Fonte http://fideb.inep.gov.br										
Referência Atual 3.3										
Referência Esperada 4.6										
Ação: 1009 AQUISIÇÃO DE MOVEIS, MAQUINAS E EQUIPAMENTOS DIVERSOS	1	20.900,00	1	21.841,00	1	12.823,00	1	13.209,00	4	68.773,00
Unid.Orçamentária:FUNDO MUNICIPAL DE EDUCAÇÃO										
Finalidade:APARELHAR E REEQUIPAR AS UNIDADES EDUCACIONAIS										
OFERTANDO MELHOR QUALIDADE NO ENSINO.										
Produto:Em Apuração										
Unid.Medida:UND										
Local. das Metas:No Município										
Fonte de Recursos										
0025 Transferência do FUNDEB (outras)		20.900,00		21.841,00		12.823,00		13.209,00		68.773,00
Ação: 2033 GESTÃO ADMINISTRATIVA DO FUNDEB - 60% (ENSINO FUNDAMENTAL)	1	4.961.869,00	1	4.909.578,00	1	4.993.051,52	1	4.890.891,79	4	19.755.390,31
Unid.Orçamentária:FUNDO MUNICIPAL DE EDUCAÇÃO										
Finalidade:MANTER A GESTÃO ADMINISTRATIVA DO FUNDEB - 60% (ENSINO FUNDAMENTAL).										
Produto:Em Apuração										
Unid.Medida:UND										
Local. das Metas:No Município										
Fonte de Recursos										
0022 Transferência do FUNDEB (magistério)		4.961.869,00		4.909.578,00		4.993.051,52		4.890.891,79		19.755.390,31
Ação: 2034 GESTÃO ADMINISTRATIVA DO FUNDEB - 40% (ENSINO FUNDAMENTAL)	1	2.245.470,00	1	2.228.702,00	1	2.405.607,20	1	2.408.678,00	4	9.288.457,20
Unid.Orçamentária:FUNDO MUNICIPAL DE EDUCAÇÃO										
Finalidade:OFERECER ENSINO DE 1ª A 8ª SÉRIE, BUSCANDO MELHORIA NA QUALIDADE DE ENSINO.										
Produto:Em Apuração										
Unid.Medida:UND										
Local. das Metas:No Município										
Fonte de Recursos										
0010 Receita de Impostos e de Transferência de Impostos - Educação		2.245.470,00		2.228.702,00		2.395.607,20		2.398.377,00		9.268.156,20
0025 Transferência do FUNDEB (outras)										



Prefeitura Municipal de Vertente do Lério

Secretaria de Finanças

Departamento de Contabilidade - PPA-Plano Plurianual - 2018 à 2021 - R\$ 1,00

Anexo XII - Despesas por Programas, Ações e Fonte de Recursos por Órgão

Programas e Ações por Órgão	2018		2019		2020		2021		Total	
	Meta Física	Valor	Meta Física	Valor	Meta Física	Valor	Meta Física	Valor	Meta Física	Valor
	51	12.552.514,00	6	13.117.390,50	51	11.172.150,76	51	11.308.330,79	204	48.150.386,05
FUNDO MUNICIPAL DE EDUCAÇÃO-FME										
Programa: 1211	MANUTENÇÃO E DESENVOLVIMENTO DO ENSINO FUNDAMENTAL									
Objetivo: OFERECER ENSINO DE 1ª A 9ª SÉRIE.										
MacroObjetivo: EDUCAÇÃO DE QUALIDADE										
Público Alvo: Alunos do Ensino Fundamental.										
Indicadores										
Indicador	Elevação do índice do IDEB									
Fonte	http://ideb.inep.gov.br									
Referência Atual	3.3									
Referência Esperada	4.6									
Ação: 2039	MANUTENÇÃO DO ENSINO FUNDAMENTAL									
Unid.Orçamentária:	FUNDO MUNICIPAL DE EDUCAÇÃO									
Finalidade:	OFERECER ENSINO DE 1ª A 8ª SÉRIE, REORGANIZAR O MODELO EDUCACIONAL.									
Produto:	Em Apuração									
Unid.Medida:	UND									
Local. das Metas:	No Município									
Fonte de Recursos										
0010	Receita de Impostos e de Transferência de Impostos - Educação									
	1	345.210,00	1	360.743,00	1	654.811,93	1	668.274,00	4	2.029.038,93
Ação: 2042	MANUTENÇÃO DAS ATIVIDADES DO SALARIO EDUCAÇÃO									
Unid.Orçamentária:	FUNDO MUNICIPAL DE EDUCAÇÃO									
Finalidade:	MANTER E CUSTEAR AS ATIVIDADES DO ENSINO FUNDAMENTAL.									
Produto:	Em Apuração									
Unid.Medida:	UND									
Local. das Metas:	No Município									
Fonte de Recursos										
0036	Salário Educação									
	1	261.250,00	1	229.203,00	1	158.862,90	1	187.182,00	4	836.497,90
		261.250,00		229.203,00		158.862,90		187.182,00		836.497,90



Prefeitura Municipal de Vertente do Lério

Secretaria de Finanças

Departamento de Contabilidade - PPA-Plano Plurianual - 2018 à 2021 - R\$ 1,00

Anexo XII - Despesas por Programas, Ações e Fonte de Recursos por Órgão

Programas e Ações por Órgão		2018		2019		2020		2021		Total	
Meta Física	Valor	Meta Física	Valor	Meta Física	Valor	Meta Física	Valor	Meta Física	Valor	Meta Física	Valor
51	12.552.514,00	51	13.117.390,50	51	11.172.150,76	51	11.308.330,79	204	48.150.386,05	28	3.190.517,43
7	862.580,00	7	1.149.791,00	7	592.866,43	7	585.280,00				

FUNDO MUNICIPAL DE EDUCAÇÃO-FME

Programa: 1212 DESENVOLVIMENTO DA EDUCAÇÃO INFANTIL
 Objetivo: AMPLIAR A REDE FÍSICA, MANTER OS SERVIÇOS REGULARES DAS CRIANÇAS E EDUCAÇÃO INFANTIL PARA AS CRIANÇAS DE 0 A 6 ANOS.

MacroObjetivo: EDUCAÇÃO DE QUALIDADE

Público Alvo: Crianças de 0 a 6 anos.

Indicadores

Indicador Quantidade de CEMEI's construídos ou em funcionamento

Fonte Secretaria de Educação

Referência Atual 2

Referência Esperada 5

Ação: 1011 AQUISIÇÃO DE MOVEIS, MAQUINAS E EQUIP. DIVERSOS, FUNDEB	1	10.450,00	1	10.920,00	1	5.412,00	1	5.575,00	4	32.357,00
Unid.Orçamentária:FUNDO MUNICIPAL DE EDUCAÇÃO										
Finalidade:APARELHAR E REEQUIPAR AS UNIDADES EDUCACIONAIS OFERTANDO MELHOR QUALIDADE NO ENSINO INFANTIL.										
Produto: Em Apuração										
Unid.Medida: UND										
Local. das Metas: No Município										
Fonte de Recursos		10.450,00		10.920,00		5.412,00		5.575,00		32.357,00
0025 Transferência do FUNDEB (outras)	1	167.200,00	1	174.724,00	1	20.587,00	1	15.845,00	4	378.356,00

Ação: 1013 AQUISIÇÃO DE MOVEIS, MAQUINAS E EQUIPAMENTOS DIVERSOS.

Unid.Orçamentária:FUNDO MUNICIPAL DE EDUCAÇÃO

Finalidade:APARELHAR E REEQUIPAR AS UNIDADES EDUCACIONAIS, COMO TAMBEM RENOVAR A FROTA DE VEÍCULOS, OFERTANDO MELHOR QUALIDADE AOS ALUNOS DO ENSINO INFANTIL.

Produto: Em Apuração

Unid.Medida: UND

Local. das Metas: No Município

Fonte de Recursos

0010 Receita de Impostos e de Transferência de Impostos - Educação

0035 Transferência de Recursos do FNDE

0040 Recursos de Convênios - Educação*

		10.450,00		10.920,00		5.412,00		5.575,00		32.357,00
		52.250,00		54.601,00		7.058,00		7.270,00		121.179,00
		104.500,00		109.203,00		8.117,00		3.000,00		224.820,00
		161.610,00	1	334.045,00	1	92.573,72	1	86.287,00	4	674.515,72

Ação: 2037 GESTÃO ADMINISTRATIVA DO FUNDEB 40% (ENSINO INFANTIL)

Unid.Orçamentária:FUNDO MUNICIPAL DE EDUCAÇÃO

Finalidade:MANTER A GESTÃO ADMINISTRATIVA DO FUNDEB 40% (ENSINO INFANTIL).

Produto: Em Apuração

Unid.Medida: UND

Local. das Metas: No Município

Fonte de Recursos

0025 Transferência do FUNDEB (outras)

		161.610,00		334.045,00		92.573,72		86.287,00		674.515,72
--	--	------------	--	------------	--	-----------	--	-----------	--	------------



Prefeitura Municipal de Vertente do Lério

Secretaria de Finanças

Departamento de Contabilidade - PPA-Plano Plurianual - 2018 à 2021 - R\$ 1,00

Anexo XII - Despesas por Programas, Ações e Fonte de Recursos por Órgão

Programas e Ações por Órgão	2018		2019		2020		2021		Total	
	Meta Física	Valor	Meta Física	Valor	Meta Física	Valor	Meta Física	Valor	Meta Física	Valor
	7	51	12.552.514,00	51	13.117.390,50	51	11.172.150,76	51	11.308.330,79	204
		862.580,00		1.149.791,00		592.866,43		585.280,00		3.190.517,43
FUNDO MUNICIPAL DE EDUCAÇÃO-FME										
Programa: 1212 DESENVOLVIMENTO DA EDUCAÇÃO INFANTIL										
Objetivo: AMPLIAR A REDE FÍSICA, MANTER OS SERVIÇOS REGULARES DAS CRECHES E EDUCAÇÃO INFANTIL PARA AS CRIANÇAS DE 0 A 6 ANOS.										
MacroObjetivo: EDUCAÇÃO DE QUALIDADE										
Público Alvo: Crianças de 0 a 6 anos.										
Indicadores										
Indicador Quantidade de CEMELs construídos ou em funcionamento										
Fonte Secretária de Educação										
Referência Atual 2										
Referência Esperada 5										
Ação: 2038 GESTÃO ADMINISTRATIVA DO FUNDEB 60% (ENSINO INFANTIL)										
Unid.Orçamentária: FUNDO MUNICIPAL DE EDUCAÇÃO										
Finalidade: MANTER A GESTÃO ADMINISTRATIVA DO FUNDEB 60% (ENSINO INFANTIL)										
Produto: Em Apuração										
Unid.Medida: UND										
Local. das Metas: No Município										
Fonte de Recursos										
0022 Transferência do FUNDEB (magistério)										
	1	389.785,00	1	490.558,00	1	424.977,74	1	426.770,00	4	1.732.090,74
Ação: 2040 MANUTENÇÃO DA EDUCAÇÃO INFANTIL										
Unid.Orçamentária: FUNDO MUNICIPAL DE EDUCAÇÃO										
Finalidade: MANTER A ESTRUTURA FÍSICA E OS SERVIÇOS DAS CRECHES E ENSINO INFANTIL										
Produto: Em Apuração										
Unid.Medida: UND										
Local. das Metas: No Município										
Fonte de Recursos										
0010 Receita de Impostos e de Transferência de Impostos - Educação										
	1	133.535,00	1	139.544,00	1	49.315,97	1	50.803,00	4	373.197,97
		133.535,00		139.544,00		49.315,97		50.803,00		373.197,97



Prefeitura Municipal de Vertente do Lério

Secretaria de Finanças

Departamento de Contabilidade - PPA-Plano Plurianual - 2018 à 2021 - R\$ 1,00

Anexo XII - Despesas por Programas, Ações e Fonte de Recursos por Órgão

		2018		2019		2020		2021		Total	
		Meta Física	Valor	Meta Física	Valor	Meta Física	Valor	Meta Física	Valor	Meta Física	Valor
Programas e Ações por Órgão											
7	FUNDO MUNICIPAL DE EDUCAÇÃO-FME	51	12.552.514,00	51	13.117.390,50	51	11.172.150,76	51	11.308.330,79	204	48.150.386,05
	Programa: 1213 JOVENS E ADULTOS ALFABETIZADOS	3	56.430,00	3	58.968,00	3	40.267,60	3	33.885,00	12	189.550,60
	Objetivo: AMPLIAR O ATENDIMENTO ÀS CLASSES DE ACELERAÇÃO ESCOLAR, ATRAVÉS DE AÇÕES/PROJETOS QUE POSSIBILITEM A ERRADICAÇÃO DO ANALFABETISMO, ASSIM COMO A CONCLUSÃO DO ENSINO FUNDAMENTAL PARA TODOS OS CIDADÃOS VERTELENSE E ALUNOS QUE ESTIVEREM EM PROCESSO DE DEFASAGEM SÉRIE-IDADE.										
	MacroObjetivo: EDUCAÇÃO DE QUALIDADE										
	Público Alvo: Alunos carentes da Rede Municipal da Educação Básica.										
	Indicadores										
	Indicador Redução do analfabetismo										
	Fonte Secretaria de Educação										
	Referência Atual Em Apuração										
	Referência Esperada 90%										
Ação: 2035	GESTÃO ADMINISTRATIVA DO FUNDEB - 60% (JOVENS E ADULTOS)	1	27.170,00	1	28.392,00	1	15.499,27	1	8.537,00	4	79.598,27
	Unid.Orçamentária:FUNDO MUNICIPAL DE EDUCAÇÃO										
	Finalidade:MANTER A GESTÃO ADMINISTRATIVA DO FUNDEB - 60% (JOVENS E ADULTOS)										
	Produto: Em Apuração										
	Unid.Medida: UND										
	Local. das Metas: No Município										
	Fonte de Recursos										
	0022 Transferência do FUNDEB (magistério)		27.170,00		28.392,00		15.499,27		8.537,00		79.598,27
Ação: 2036	GESTÃO ADMINISTRATIVA DO FUNDEB 40% (JOVENS E ADULTOS)	1	16.720,00	1	17.472,00	1	11.153,37	1	11.489,00	4	56.834,37
	Unid.Orçamentária:FUNDO MUNICIPAL DE EDUCAÇÃO										
	Finalidade: PROPORCIONAR AOS JOVENS E ADULTOS CARENTES, EDUCAÇÃO BÁSICA PARA QUE CONSIGAM INGRESSAR NO MERCADO DE TRABALHO.										
	Produto: Em Apuração										
	Unid.Medida: UND										
	Local. das Metas: No Município										
	Fonte de Recursos										
	0025 Transferência do FUNDEB (outras)		16.720,00		17.472,00		11.153,37		11.489,00		56.834,37



Prefeitura Municipal de Vertente do Lério

Secretaria de Finanças

Departamento de Contabilidade - PPA-Plano Plurianual - 2018 à 2021 - R\$ 1,00

Anexo XII - Despesas por Programas, Ações e Fonte de Recursos por Órgão

		2018		2019		2020		2021		Total	
		Meta Física	Valor	Meta Física	Valor	Meta Física	Valor	Meta Física	Valor	Meta Física	Valor
Programas e Ações por Órgão											
7	FUNDO MUNICIPAL DE EDUCAÇÃO-FME	51	12.552.514,00	51	13.117.390,50	51	11.172.150,76	51	11.308.330,79	204	48.150.386,05
		3	56.430,00	3	58.968,00	3	40.267,60	3	33.885,00	12	189.550,60
Programa: 1213 JOVENS E ADULTOS ALFABETIZADOS Objeto: AMPLIAR O ATENDIMENTO ÀS CLASSES DE ACELERAÇÃO ESCOLAR, ATRAVÉS DE AÇÕES/PROJETOS QUE POSSIBILITEM A ERRADICAÇÃO DO ANALFABETISMO, ASSIM COMO A CONCLUSÃO DO ENSINO FUNDAMENTAL PARA TODOS OS CIDADÃOS VERTENTELENSE E ALUNOS QUE ESTIVEREM EM PROCESSO DE DEFASAGEM SÉRIE-IDADE. MacroObjetivo: EDUCAÇÃO DE QUALIDADE Público Alvo: Alunos carentes da Rede Municipal da Educação Básica.											
Indicadores											
Indicador Redução do analfabetismo											
Fonte Secretaria de Educação											
Referência Atual Em Apuração											
Referência Esperada 90%											
Ação: 2041	MANUTENÇÃO DA EDUCAÇÃO JOVENS E ADULTOS	1	12.540,00	1	13.104,00	1	13.614,96	1	13.859,00	4	53.117,96
Unid.Orçamentária: FUNDO MUNICIPAL DE EDUCAÇÃO Finalidade: AMPLIAR O ATENDIMENTO ÀS CLASSES DE ACELERAÇÃO ESCOLAR, ATRAVÉS DE AÇÕES/PROJETOS QUE POSSIBILITEM A ERRADICAÇÃO DO ANALFABETISMO, ASSIM COMO A CONCLUSÃO DO ENSINO FUNDAMENTAL PARA TODOS OS CIDADÃOS VERTENTELENSE E ALUNOS QUE ESTIVEREM EM PROCESSO DE DEFASAGEM SÉRIE-IDADE. Produto: Em Apuração Unid.Medida: UND Local. das Metas: No Município											
Fonte de Recursos											
0010	Receita de Impostos e de Transferência de Impostos - Educação		12.540,00		13.104,00		13.614,96		13.859,00		53.117,96



Prefeitura Municipal de Vertente do Lério
 Secretaria de Finanças
 Departamento de Contabilidade - PPA-Plano Plurianual - 2018 à 2021 - R\$ 1,00
 Anexo XII - Despesas por Programas, Ações e Fonte de Recursos por Órgão

Programas e Ações por Órgão	2018		2019		2020		2021		Total	
	Meta Física	Valor	Meta Física	Valor	Meta Física	Valor	Meta Física	Valor	Meta Física	Valor
	51		51		51		51		204	
FUNDO MUNICIPAL DE EDUCAÇÃO-FME	51	12.552.514,00	51	13.117.390,50	51	11.172.150,76	51	11.308.330,79	204	48.150.386,05
Programa: 1214 DINHEIRO DIRETO NA ESCOLA (PDDE)	1	26.125,00	1	27.300,00	1	17.364,69	1	17.888,00	4	88.677,69
Objetivo: REDUZIR OS CUSTOS DAS UNIDADES EXECUTORAS - PDDE, MELHORANDO A QUALIDADE DE ENSINO, BUSCANDO A EFICIÊNCIA E EFICÁCIA EDUCACIONAL.										
MacroObjetivo: EDUCAÇÃO DE QUALIDADE										
Público Alvo: Alunos da rede municipal de ensino.										
Indicadores										
Indicador Quantidade de escolas autossuficiente financeiramente										
Fonte Secretaria de Educação										
Referência Atual Em Apuração										
Referência Esperada 5										
Ação: 2027 MANUTENÇÃO DO PROGRAMA DINHEIRO DIRETO NA ESCOLA - PDDE	1	26.125,00	1	27.300,00	1	17.364,69	1	17.888,00	4	88.677,69
Unid.Orçamentária:FUNDO MUNICIPAL DE EDUCAÇÃO										
Finalidade:REDUZIR OS CUSTOS DAS UNIDADES EXECUTORAS - PDDE, MELHORANDO A QUALIDADE DE ENSINO, BUSCANDO A EFICIÊNCIA E EFICÁCIA EDUCACIONAL.										
Produto:Em Apuração										
Unid.Medida:UND										
Local.das Metas:No Município										
Fonte de Recursos										
0037 Transferências do FNDE		26.125,00		27.300,00		17.364,69		17.888,00		88.677,69



Prefeitura Municipal de Vertente do Lério

Secretaria de Finanças

Departamento de Contabilidade - PPA-Plano Plurianual - 2018 à 2021 - R\$ 1,00

Anexo XII - Despesas por Programas, Ações e Fonte de Recursos por Órgão

Programas e Ações por Órgão	2018		2019		2020		2021		Total	
	Meta Física	Valor	Meta Física	Valor	Meta Física	Valor	Meta Física	Valor	Meta Física	Valor
	51	12.552.514,00	51	13.117.390,50	51	11.172.150,76	51	11.308.330,79	204	48.150.386,05
7 FUNDO MUNICIPAL DE EDUCAÇÃO-FME	1	21.000,00	1	21.945,00	1	12.800,85	1	13.187,00	4	68.932,85
Programa: 1215 TRANSPORTE ESCOLAR UNIVERSITÁRIO										
Objetivo: OFERECER AOS ESTUDANTES DO ENSINO SUPERIOR TRANSPORTE DE QUALIDADE PARA DESLOCAMENTO A OUTROS CENTROS URBANOS QUE DISPONHAM DE ESTABELECIMENTOS DE ENSINO SUPERIOR.										
MacroObjetivo: EDUCAÇÃO DE QUALIDADE										
Público Alvo: Alunos do ensino superior.										
Indicadores										
Indicador Quantidade de alunos atendidos gratuitamente										
Fonte Secretaria de Educação										
Referência Atual Em apuração										
Referência Esperada 150										
Indicador Quantidade de novos profissionais formados por ano										
Fonte Secretaria de Educação										
Referência Atual Em apuração										
Referência Esperada 20										
Ação: 2047 MANUTENÇÃO DO TRANSPORTE ESCOLAR UNIVERSITÁRIO	1	21.000,00	1	21.945,00	1	12.800,85	1	13.187,00	4	68.932,85
Unid.Orçamentária: FUNDO MUNICIPAL DE EDUCAÇÃO										
Finalidade: OFERECER AOS ESTUDANTES DO ENSINO SUPERIOR TRANSPORTE DE QUALIDADE.										
Produto:										
Unid. Medida:										
Local. das Metas:										
Fonte de Recursos		21.000,00		21.945,00		12.800,85		13.187,00		68.932,85
0001 Recursos Ordinários										



Prefeitura Municipal de Vertente do Lério

Secretaria de Finanças

Departamento de Contabilidade - PPA-Plano Plurianual - 2018 à 2021 - R\$ 1,00

Anexo XII - Despesas por Programas, Ações e Fonte de Recursos por Órgão

Programas e Ações por Órgão		2018		2019		2020		2021		Total	
		Meta Física	Valor	Meta Física	Valor	Meta Física	Valor	Meta Física	Valor	Meta Física	Valor
7	FUNDO MUNICIPAL DE EDUCAÇÃO-FME	51	12.552.514,00	51	13.117.390,50	51	11.172.150,76	51	11.308.330,79	204	48.150.386,05
		1	15.675,00	1	16.380,00	1	9.018,80	1	4.784,00	4	45.857,80
<p>Programa: 1216 INCLUSÃO DIGITAL Objetivo: OFERECER TECNOLOGIA AOS ALUNOS DA REDE MUNICIPAL DE ENSINO COM TELECENTRO DE INFORMÁTICA COM ACESSO A INTERNET. IMPLANTAR LABORATÓRIOS DE INFORMÁTICA COM ACESSO À INTERNET, NAS UNIDADES ESCOLARES DA REDE MUNICIPAL DE ENSINO. MacroObjetivo: EDUCAÇÃO DE QUALIDADE Público Alvo: Alunos da rede municipal de ensino. Indicadores Indicador Quantidade de Laboratório de Informática nas escolas Fonte Secretaria de Educação Referência Atual Em Apuração Referência Esperada 20</p>											
<p>Ação: 2030 MANUTENÇÃO DO PROGRAMA INCLUSÃO DIGITAL Unid.Orçamentária: FUNDO MUNICIPAL DE EDUCAÇÃO Finalidade: OFERECER TECNOLOGIA AOS ALUNOS DA REDE MUNICIPAL DE ENSINO COM TELECENTRO DE INFORMÁTICA COM ACESSO A INTERNET. IMPLANTAR LABORATÓRIOS DE INFORMÁTICA COM ACESSO À INTERNET, NAS UNIDADES ESCOLARES DA REDE MUNICIPAL DE ENSINO. Produto: Em Apuração Unid.Medida: UND Local. das Metas: No Município Fonte de Recursos 0001 Recursos Ordinários</p>											
		1	15.675,00	1	16.380,00	1	9.018,80	1	4.784,00	4	45.857,80
			15.675,00		16.380,00		9.018,80		4.784,00		45.857,80



Prefeitura Municipal de Vertente do Lério

Secretaria de Finanças

Departamento de Contabilidade - PPA-Plano Plurianual - 2018 à 2021 - R\$ 1,00

Anexo XII - Despesas por Programas, Ações e Fonte de Recursos por Órgão

Programas e Ações por Órgão	2018		2019		2020		2021		Total	
	Meta Física	Valor	Meta Física	Valor	Meta Física	Valor	Meta Física	Valor	Meta Física	Valor
FUNDO MUNICIPAL DE EDUCAÇÃO-FME	51	12.552.514,00	51	13.117.390,50	51	11.172.150,76	51	11.308.330,79	204	48.150.386,05
Programa: 1217 PROGRAMA MAIS ENEM	1	10.000,00	1	10.450,00	1	6.857,54	1	4.533,00	4	31.840,54
Objetivo: PREPARAR OS JOVENS DO MUNICÍPIO PARA O EXAME NACIONAL DO ENSINO MÉDIO.										
MacroObjetivo: EDUCAÇÃO DE QUALIDADE										
Público Alvo: Alunos em preparação do ENEM.										
Indicadores										
Indicador Número de Alunos Aprovados em Vestibulares										
Fonte Secretaria de Educação										
Referência Atual 0										
Referência Esperada 150										
Indicador Quantidade de Kits pedagógicos (Livros) Adquiridos										
Fonte Secretaria de Educação										
Referência Atual 0										
Referência Esperada 150										
Indicador Quantidade de Pessoas Atendidas										
Fonte Secretaria de Educação										
Referência Atual 0										
Referência Esperada 150										
Ação: 2046 MANUTENÇÃO DO PROGRAMA MAIS ENEM	1	10.000,00	1	10.450,00	1	6.857,54	1	4.533,00	4	31.840,54
Unid.Orçamentária: FUNDO MUNICIPAL DE EDUCAÇÃO										
Finalidade: PREPARAR OS JOVENS DO MUNICÍPIO PARA O EXAME NACIONAL DO ENSINO MÉDIO.										
Produto:										
Unid.Medida:										
Local. das Metas:										
Fonte de Recursos		10.000,00		10.450,00		6.857,54		4.533,00		31.840,54
0001 Recursos Ordinários										



Prefeitura Municipal de Vertente do Lério

Secretaria de Finanças

Departamento de Contabilidade - PPA-Plano Plurianual - 2018 à 2021 - R\$ 1,00

Anexo XII - Despesas por Programas, Ações e Fonte de Recursos por Órgão

Programas e Ações por Órgão		2018		2019		2020		2021		Total	
		Meta Física	Valor	Meta Física	Valor	Meta Física	Valor	Meta Física	Valor	Meta Física	Valor
7	FUNDO MUNICIPAL DE EDUCAÇÃO-FME	51	12.552.514,00	51	13.117.390,50	51	11.172.150,76	51	11.308.330,79	204	48.150.386,05
	Programa: 1218 PROGRAMA BICICLETA ESCOLAR	1	15.000,00	1	15.675,00	1	11.286,31	1	11.628,00	4	53.589,31
	Objetivo: FORNECER E MANTER BICICLETAS E CAPACETES PARA OS ALUNOS DA REDE MUNICIPAL DE ENSINO QUE ESTIVEREM DISTANTES DE 2 KM DA ESCOLA E QUE NO LOCAL NÃO TENHA SERVIÇO DE TRANSPORTE ESCOLAR POR ÔNIBUS.										
	MacroObjetivo: EDUCAÇÃO DE QUALIDADE										
	Público Alvo: Alunos do ensino fundamental.										
	Indicadores										
	Indicador Número de alunos atendidos										
	Fonte Secretaria de Educação										
	Referência Atual Em apuração										
	Referência Esperada 100										
	Ação: 2045 IMPLANTAÇÃO E MANUTENÇÃO DO PROGRAMA BICICLETA ESCOLAR	1	15.000,00	1	15.675,00	1	11.286,31	1	11.628,00	4	53.589,31
	Unid.Orçamentária:FUNDO MUNICIPAL DE EDUCAÇÃO										
	Finalidade:FORNECER E MANTER BICICLETAS E CAPACETES PARA OS ALUNOS DA REDE MUNICIPAL DE ENSINO QUE ESTIVEREM DISTANTES DE 2 KM DA ESCOLA E QUE NO LOCAL NÃO TENHA SERVIÇO DE TRANSPORTE ESCOLAR POR ÔNIBUS.										
	Produto:										
	Unid.Medida:										
	Local. das Metas:										
	Fonte de Recursos										
	0010 Receita de Impostos e de Transferência de Impostos - Educação		15.000,00		15.675,00		11.286,31		11.628,00		53.589,31



Prefeitura Municipal de Vertente do Lério

Secretaria de Finanças

Departamento de Contabilidade - PPA-Plano Plurianual - 2018 à 2021 - R\$ 1,00

Anexo XII - Despesas por Programas, Ações e Fonte de Recursos por Órgão

Programas e Ações por Órgão	2018		2019		2020		2021		Total	
	Meta Física	Valor	Meta Física	Valor	Meta Física	Valor	Meta Física	Valor	Meta Física	Valor
	51	12.552.514,00	15.000,00	51	13.117.390,50	51	11.172.150,76	51	11.308.330,79	204
7 FUNDO MUNICIPAL DE EDUCAÇÃO-FME	1	15.000,00	1	0,00	1	0,00	1	0,00	4	15.000,00
<p>Programa: 1219 PROGRAMA UM COMPUTADOR POR ALUNO - PROUCA Objetivo: PROMOVER A INCLUSÃO DIGITAL PEDAGÓGICA E O DESENVOLVIMENTO DOS PROCESSOS DE ENSINO E APRENDIZAGEM DE ALUNOS E PROFESSORES DAS ESCOLAS PÚBLICAS MUNICIPAIS, MEDIANTE A UTILIZAÇÃO DE COMPUTADORES PORTÁTEIS DENOMINADOS LAPTOPS EDUCACIONAIS MacroObjetivo: EDUCAÇÃO DE QUALIDADE Público Alvo: Alunos das séries iniciais.</p> <p>Indicadores Indicador Aquisição de laptops educacionais Fonte Secretaria de Educação Referência Atual 200 Referência Esperada 800</p> <p>Ação: 2044 MANUTENÇÃO DO PROGRAMA PROUCA Unid.Orçamentária: FUNDO MUNICIPAL DE EDUCAÇÃO Finalidade: PROPORCIONAR AOS ALUNOS TECNOLOGIA DE INFORMÁTICA COM NOTBOOKS PARA MELHORAMENTO DA QUALIDADE DE ENSINO.</p> <p>Produto: Unid.Medida: Local. das Metas:</p> <p>Fonte de Recursos 0010 Receita de Impostos e de Transferência de Impostos - Educação 15.000,00</p>										



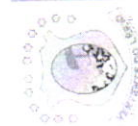
Prefeitura Municipal de Vertente do Lério

Secretaria de Finanças

Departamento de Contabilidade - PPA-Plano Plurianual - 2018 à 2021 - R\$ 1,00

Anexo XII - Despesas por Programas, Ações e Fonte de Recursos por Órgão

	2018						2019		2020		2021		Total				
	Meta Física		Valor		Meta Física		Valor		Meta Física		Valor		Meta Física		Valor		
	51				51				51				204				
7 FUNDO MUNICIPAL DE EDUCAÇÃO-FME	1		12.552.514,00		1		13.117.390,50		1		11.172.150,76		1		11.628,00		48.150.386,05
			15.000,00				15.675,00				11.286,31				11.628,00		53.589,31
Programa: 1220 PROGRAMA PROFESSOR CONECTADO																	
Objetivo: LEVAR AINDA MAIS A TECNOLOGIA E A INFORMÁTICA PARA DENTRO DAS ESCOLAS PARA TODOS OS PROFESSORES EFETIVOS E TÉCNICOS EDUCACIONAIS DA REDE MUNICIPAL DE ENSINO.																	
MacroObjetivo: EDUCAÇÃO DE QUALIDADE																	
Público Alvo: Professores Efetivos e Técnicos Educacionais.																	
Indicadores																	
Indicador AQUISIÇÃO DE NOTEBOOKS																	
Fonte Secretaria de Educação																	
Referência Atual 0																	
Referência Esperada 250																	
Ação: 2043 IMPLANTAÇÃO E MANUTENÇÃO DO PROGRAMA PROFESSOR CONECTADO	1		15.000,00		1		15.675,00		1		11.286,31		1		11.628,00		53.589,31
Unid.Orcamentaria: FUNDO MUNICIPAL DE EDUCAÇÃO																	
Finalidade: FORNECER COMPUTADORES PORTÁTEIS PARA OS PROFESSORES DA REDE MUNICIPAL DE ENSINO E IMPLANTAÇÃO NAS SALAS DE AULAS DE EQUIPAMENTOS AUDIOVISUAIS.																	
Produto:																	
Unid.Medida:																	
Local das Metas:																	
Fonte de Recursos			15.000,00				15.675,00				11.286,31				11.628,00		53.589,31
0010 Receita de Impostos e de Transferência de Impostos - Educação																	



Prefeitura Municipal de Vertente do Lério
 Secretaria de Finanças
 Departamento de Contabilidade - PPA-Plano Plurianual - 2018 à 2021 - R\$ 1,00
 Anexo XII - Despesas por Programas, Ações e Fonte de Recursos por Órgão

Programas e Ações por Órgão	2018		2019		2020		2021		Total	
	Meta Física	Valor	Meta Física	Valor	Meta Física	Valor	Meta Física	Valor	Meta Física	Valor
FUNDO MUNICIPAL DE EDUCAÇÃO-FME	51	12.552.514,00	51	13.117.390,50	51	11.172.150,76	51	11.308.330,79	204	48.150.386,05
Programa: 1221 MANUTENÇÃO DO PROGRAMA EDUCAÇÃO INCLUSIVA	0	0,00	0	5.982,50	0	3.215,81	0	3.312,00	0	12.510,31
Objetivo: Acolher os alunos com necessidades especiais										
MacroObjetivo: EDUCAÇÃO DE QUALIDADE										
Público Alvo: Alunos da rede municipal										
Indicadores										
Indicador Número de Pessoas atendidas										
Fonte Matrículas escolares										
Referência Atual 0										
Referência Esperada 50										
Ação: 2049 MANUTENÇÃO DO PROGRAMA EDUCAÇÃO INCLUSIVA										
Unid.Orçamentária: FUNDO MUNICIPAL DE EDUCAÇÃO										
Finalidade: Acolher os alunos com necessidades especiais										
Produto:										
Unid.Medida: UND										
Local. das Metas: No Município										
Fonte de Recursos										
0010 Receita de Impostos e de Transferência de Impostos - Educação										
				5.982,50		3.215,81		3.312,00		12.510,31



Prefeitura Municipal de Vertente do Lério

Secretaria de Finanças

Departamento de Contabilidade - PPA-Plano Plurianual - 2018 à 2021 - R\$ 1,00

Anexo XII - Despesas por Programas, Ações e Fonte de Recursos por Órgão

Programas e Ações por Órgão	2018		2019		2020		2021		Total	
	Meta Física	Valor	Meta Física	Valor	Meta Física	Valor	Meta Física	Valor	Meta Física	Valor
	51	12.552.514,00	51	13.117.390,50	51	11.172.150,76	51	11.308.330,79	204	48.150.386,05
FUNDO MUNICIPAL DE EDUCAÇÃO-FME	1	12.540,00	1	13.104,00	1	9.615,04	1	15.737,00	4	50.996,04
Programa: 1222 - FORMAÇÃO CONTINUADA DOS PROFISSIONAIS DO MAGISTÉRIO										
Objetivo: INVESTIR NA QUALIFICAÇÃO DOS PROFISSIONAIS DO MAGISTÉRIO COM FORMAÇÃO CONTINUADA, OFERECENDO CURSOS DE EXTENSÃO, SEMINÁRIOS E FÓRUMS.										
MacroObjetivo: EDUCAÇÃO DE QUALIDADE										
Público Alvo: Profissionais do Magistério.										
Indicadores										
Indicador Elevação da Nota do IDEB 4º ao 5º ano										
Fonte http://ideb.inep.gov.br										
Referência Atual 4.9										
Referência Esperada 5.1										
Indicador Elevação da Nota do IDEB 6º ao 9º ano										
Fonte http://ideb.inep.gov.br										
Referência Atual 3.3										
Referência Esperada 4.6										
Ação: 2028 MANUTENÇÃO DO PROGRAMA FORMAÇÃO CONTINUADA DOS PROFISSIONAIS	1	12.540,00	1	13.104,00	1	9.615,04	1	15.737,00	4	50.996,04
Unid.Orçamentária: FUNDO MUNICIPAL DE EDUCAÇÃO										
Finalidade: OFERTAR AOS PROFISSIONAIS DO MAGISTÉRIO FORMAÇÃO CONTINUADA.										
Produto: Em Apuração										
Unid.Medida: UND										
Local. das Metas: No Município										
Fonte de Recursos										
0010 Receita de Impostos e de Transferência de Impostos - Educação		12.540,00		13.104,00		9.615,04		15.737,00		50.996,04



Prefeitura Municipal de Vertente do Lério

Secretaria de Finanças

Departamento de Contabilidade - PPA-Plano Plurianual - 2018 à 2021 - R\$ 1,00

Anexo XII - Despesas por Programas, Ações e Fonte de Recursos por Órgão

Programas e Ações por Órgão	2018		2019		2020		2021		Total	
	Meta Física	Valor	Meta Física	Valor	Meta Física	Valor	Meta Física	Valor	Meta Física	Valor
7 FUNDO MUNICIPAL DE EDUCAÇÃO-FME	51	12.552.514,00	51	13.117.390,50	51	11.172.150,76	51	11.308.330,79	204	48.150.386,05
	1	112.540,00	1	117.604,00	1	19.850,10	1	20.448,00	4	270.442,10
<p>Programa: 1224 A CAMINHO DA ESCOLA Objetivo: MANTER E GARANTIR TRANSPORTE ESCOLAR PARA OS ALUNOS DA REDE BÁSICA DE ENSINO. MacroObjetivo: EDUCAÇÃO DE QUALIDADE Público Alvo: Alunos da Rede Municipal de Ensino</p> <p>Indicadores Indicador Redução da evasão escolar Fonte Secretaria de educação</p> <p>Referência Atual Em Apuração Referência Esperada 80%</p> <p>Ação: 2029 MANUTENÇÃO DO PROGRAMA A CAMINHO DA ESCOLA Unid.Orçamentária: FUNDO MUNICIPAL DE EDUCAÇÃO Finalidade: MANTER E GARANTIR TRANSPORTE ESCOLAR PARA OS ALUNOS DA REDE BÁSICA DE ENSINO. Produto: Em Apuração Unid.Medida: UND Local. das Metas: No Município</p> <p>Fonte de Recursos 0040 Recursos de Convênios - Educação*</p>										
		112.540,00		117.604,00		19.850,10		20.448,00		270.442,10

Prefeitura Municipal de Vertente do Lério

Secretaria de Finanças

Departamento de Contabilidade - PPA-Plano Plurianual - 2018 à 2021 - R\$ 1,00

Anexo XII - Despesas por Programas, Ações e Fonte de Recursos por Órgão

Programas e Ações por Órgão	2018		2019		2020		2021		Total			
	Meta Física	Valor	Meta Física	Valor	Meta Física	Valor	Meta Física	Valor	Meta Física	Valor		
	51	12.552.514,00	0	6.000,00	0	6.270,00	0	4.514,52	0	11.308.330,79	204	48.150.386,05
7 FUNDO MUNICIPAL DE EDUCAÇÃO-FME												21.436,52
<p>Programa: 1225 APOIO AS CRECHES – PROGRAMA BRASIL CARINHOSO Objetivo: Garantir o funcionamento das ações desenvolvidas com o objetivo de preparar a criança menor de sete anos e maior de dois anos para admissão ao Ensino Regular Fundamental MacroObjetivo: EDUCAÇÃO DE QUALIDADE Público Alvo: Crianças em idade de creche Indicadores Indicador Aumento no número de vagas Fonte Matriculas</p>												
<p>Referência Atual 0 Referência Esperada 20%</p>												
<p>Ação: 2048 MANUTENÇÃO DO PROGRAMA BRASIL CARINHOSO Unid.Orçamentária: FUNDO MUNICIPAL DE EDUCAÇÃO Finalidade: Atender os alunos de 0 a 48 anos, matriculados em creches Públicas Produto: Unid.Medida: UND Local. das Metas: No Município</p>												
<p>Fonte de Recursos 0035 Transferência de Recursos do FNDE</p>												
		6.000,00		6.270,00		4.514,52		4.652,00		0		21.436,52
		6.000,00		6.270,00		4.514,52		4.652,00		0		21.436,52



Prefeitura Municipal de Vertente do Lério

Secretaria de Finanças

Departamento de Contabilidade - PPA-Plano Plurianual - 2018 à 2021 - R\$ 1,00

Anexo XII - Despesas por Programas, Ações e Fonte de Recursos por Órgão

Programas e Ações por Órgão	2018		2019		2020		2021		Total	
	Meta Física	Valor	Meta Física	Valor	Meta Física	Valor	Meta Física	Valor	Meta Física	Valor
8 FUNDO DE DESENVOLVIMENTO MUNICIPAL	0	0,00	0	0,00	0	842.000,00	0	142.362,00	0	984.362,00
Programa: 2704 GESTÃO DO FDM	0	0,00	0	0,00	0	842.000,00	0	142.362,00	0	984.362,00
Objetivo: OFERECER AOS MUNICÍPIOS UMA MELHOR INFRAESTRUTURA E CONSEQUENTEMENTE UMA MELHOR QUALIDADE DE VIDA.										
MacroObjetivo: INVESTIMENTO EM INFRAESTRUTURA										
Público Alvo: POPULAÇÃO EM GERAL										
Indicadores										
Indicador Recursos aplicados.										
Fonte Secretaria de Finanças										
Referência Atual Em Apuração										
Referência Esperada 100%										
Ação: 0008 PAVIMENTAÇÃO E URBANIZAÇÃO DE VIAS URBANAS E RURAIS		0,00		0,00		830.000,00		110.000,00	0	940.000,00
Unid.Orçamentária:FUNDO DE DESENVOLVIMENTO MUNICIPAL										
Finalidade:										
Produto:POPULAÇÃO ATENDIDA										
Unid.Medida:PA										
Local. das Metas:No Município						10.000,00		30.000,00		40.000,00
Fonte de Recursos										
0001 Recursos Ordinários						820.000,00		80.000,00		900.000,00
0099 Transferência de Convênios - Outros - Estadual						12.000,00		12.362,00	0	24.362,00
Ação: 2136 AQUISIÇÃO DE VEÍCULOS E EQUIPAMENTOS DIVERSOS		0,00		0,00						
Unid.Orçamentária:FUNDO DE DESENVOLVIMENTO MUNICIPAL										
Finalidade:										
Produto:POPULAÇÃO ATENDIDA										
Unid.Medida:PA										
Local. das Metas:No Município						6.000,00		6.181,00		12.181,00
Fonte de Recursos										
0001 Recursos Ordinários						6.000,00		6.181,00		12.181,00
0099 Transferência de Convênios - Outros - Estadual								20.000,00	0	20.000,00
Ação: 2140 GERENCIA DO FEM		0,00		0,00						
Unid.Orçamentária:FUNDO DE DESENVOLVIMENTO MUNICIPAL										
Finalidade:										
Produto:..										
Unid.Medida:UND										
Local. das Metas:No Município								10.000,00		10.000,00
Fonte de Recursos										
0001 Recursos Ordinários								10.000,00		10.000,00
0099 Transferência de Convênios - Outros - Estadual								34.547.277,00	256	140.254.530,00
Total Geral	255	35.290.693,00	256	36.878.773,00	256	33.537.787,00	256	34.547.277,00	1.023	140.254.530,00

Prefeitura Municipal de Vertente do Lério

Secretaria de Finanças

Departamento de Contabilidade - PPA-Plano Plurianual - 2018 à 2021 - R\$ 1,00

Anexo XII - Despesas por Programas, Ações e Fonte de Recursos por Órgão

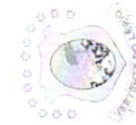
Programas e Ações por Órgão

	2018		2019		2020		2021		Total	
	Meta Física	Valor	Meta Física	Valor	Meta Física	Valor	Meta Física	Valor	Meta Física	Valor



RENATO LIMA DE SALES

PREFEITO



Prefeitura Municipal de Vertente do Lério

Secretaria de Finanças

Departamento de Contabilidade - PPA-Plano Plurianual - 2018 à 2021 - R\$ 1,00

Anexo XIII - Quadro de Detalhamento da Receita Prevista - Q.D.R.

Receitas		Valor (2018)	Valor (2019)	Valor (2020)	Valor (2021)	Total
1000.00.00.00	Receita Correntes	31.862.522,00	33.296.333,00	32.486.804,13	34.086.673,00	131.732.332,13
1100.00.00.00	Receita Tributária	1.424.540,00	1.488.642,00	921.354,50	949.086,00	4.783.622,50
1110.00.00.00	IMPOSTOS	1.292.425,00	1.350.583,00	777.911,24	801.322,00	4.222.241,24
1112.00.00.00	IMPOSTO SOBRE O PATRIMONIO E A RENDA	869.082,00	908.190,00	379.769,84	391.196,00	2.548.237,84
1112.02.00.00	Imposto sobre a Propriedade Predial e Territorial Urbana - IPTU	15.675,00	16.380,00	17.018,82	17.526,00	66.599,82
0001	IMPOSTO SOBRE A PROPRIEDADE PREDIAL E TERRITORIAL URBANA	15.675,00	16.380,00	17.018,82	17.526,00	66.599,82
1112.04.00.00	Imposto sobre a Renda e Proventos de Qualquer Natureza	837.314,00	874.993,00	345.278,16	355.671,00	2.413.256,16
0002	IMPOSTO DE RENDA RETIDO NAS FONTES SOBRE OS RENDIMENTOS DO TRABALHO	97.219,00	101.594,00	105.556,16	108.733,00	413.102,16
0003	IMPOSTO DE RENDA RETIDO NAS FONTES SOBRE OUTROS RENDIMENTOS	740.095,00	773.399,00	239.722,00	246.938,00	2.000.154,00
1112.08.00.00	Imposto s/Transmissão Inter Vivos de B. Imóveis e Direitos Reais s/Imóveis-ITBI	16.093,00	16.817,00	17.472,86	17.999,00	68.381,86
0004	IMPOSTO SOBRE TRANSMISSÃO ?INTER VIVOS? DE BENS IMÓVEIS E DE DIREITOS REAIS SOBRE IMÓVEIS	16.093,00	16.817,00	17.472,86	17.999,00	68.381,86
1113.00.00.00	Impostos sobre a Produção e a Circulação	423.343,00	442.393,00	398.141,40	410.126,00	1.674.003,40
1113.05.00.00	Imposto Sobre Serviços de Qualquer Natureza - ISS	423.343,00	442.393,00	398.141,40	410.126,00	1.674.003,40
0005	IMPOSTO SOBRE SERVIÇOS DE QUALQUER NATUREZA	386.650,00	404.049,00	358.302,00	369.087,00	1.518.088,00
0006	IMPOSTO SOBRE SERVIÇOS DE QUALQUER NATUREZA	2.912,00	3.043,00	3.161,67	3.257,00	12.373,67
0007	IMPOSTO SOBRE SERVIÇOS DE QUALQUER NATUREZA	33.781,00	35.301,00	36.677,73	37.782,00	143.541,73
1120.00.00.00	Taxas	132.115,00	138.059,00	143.443,26	147.764,00	561.381,26
1121.00.00.00	Taxas Pelo Exercício do Poder de Polícia	60.610,00	63.337,00	65.807,11	67.790,00	257.544,11
1121.17.00.00	Taxa de Fiscalização de Vigilância Sanitária	6.270,00	6.552,00	6.807,52	7.013,00	26.642,52
0008	TAXA DE FISCALIZAÇÃO DE VIGILANCIA SANITÁRIA	6.270,00	6.552,00	6.807,52	7.013,00	26.642,52
1121.25.00.00	Taxas de Licença para Localização e Funcionamento	20.900,00	21.841,00	22.692,79	23.376,00	88.809,79
0009	TAXA DE LICENÇA PARA FUNCIONAMENTO DE ESTABELECIMENTOS COMERCIAIS, INDÚSTRIAS E PRESTADORAS DE SERVIÇOS	20.900,00	21.841,00	22.692,79	23.376,00	88.809,79
1121.27.00.00	Taxa de Apreensão e Depósito	6.270,00	6.552,00	6.807,52	7.013,00	26.642,52
0010	TAXA DE APREENSÃO E DEPÓSITO	6.270,00	6.552,00	6.807,52	7.013,00	26.642,52
1121.28.00.00	Taxa de Funcionamento de Estabelecimento em Horário Especial	3.135,00	3.276,00	3.403,76	3.506,00	13.320,76
0011	TAXA DE FUNCIONAMENTO DE ESTABELECIMENTOS EM HORÁRIO ESPECIAL	3.135,00	3.276,00	3.403,76	3.506,00	13.320,76



Prefeitura Municipal de Vertente do Lério

Secretaria de Finanças

Departamento de Contabilidade - PPA-Plano Plurianual - 2018 à 2021 - R\$ 1,00

Anexo XIII - Quadro de Detalhamento da Receita Prevista - Q.D.R.

Receitas		Valor (2018)	Valor (2019)	Valor (2020)	Valor (2021)	Total
1121.29.00.00	Taxa de Licença para Execução de Obras	3.135,00	3.276,00	3.403,76	3.506,00	13.320,76
0012 1121.29.00.01	TAXA DE LICENÇA PARA EXECUÇÃO DE OBRAS	3.135,00	3.276,00	3.403,76	3.506,00	13.320,76
1121.31.00.00	Taxa de Utilização de Área de Domínio Público	10.450,00	10.920,00	11.345,88	11.688,00	44.403,88
0013 1121.31.00.01	TAXA DE UTILIZAÇÃO DE ÁREA DE DOMÍNIO PÚBLICO	10.450,00	10.920,00	11.345,88	11.688,00	44.403,88
1121.99.00.00	Outras Taxas pelo Exercício de Poder de Polícia	10.450,00	10.920,00	11.345,88	11.688,00	44.403,88
0014 1121.99.00.01	OUTRAS TAXAS PELO EXERCÍCIO DO PODER DE POLÍCIA	10.450,00	10.920,00	11.345,88	11.688,00	44.403,88
1122.00.00.00	Taxas Pela Prestação de Serviços	71.505,00	74.722,00	77.636,15	79.974,00	303.837,15
1122.28.00.00	Taxa de Cimitérios	10.450,00	10.920,00	11.345,88	11.688,00	44.403,88
0015 1122.28.00.01	TAXA DE CEMITÉRIOS	10.450,00	10.920,00	11.345,88	11.688,00	44.403,88
1122.90.00.00	Taxa de Limpeza Pública	10.450,00	10.920,00	11.345,88	11.688,00	44.403,88
0016 1122.90.00.01	TAXA DE LIMPEZA PÚBLICA	10.450,00	10.920,00	11.345,88	11.688,00	44.403,88
1122.99.00.00	Outras Taxas Pela Prestação de Serviços	50.605,00	52.882,00	54.944,39	56.598,00	215.029,39
0017 1122.99.00.01	OUTRAS TAXAS PELA PRESTAÇÃO DE SERVIÇOS	50.605,00	52.882,00	54.944,39	56.598,00	215.029,39
1200.00.00.00	Receitas de Contribuições	1.028.280,00	1.074.553,00	1.030.501,59	1.061.520,00	4.194.854,59
1210.00.00.00	Contribuições Sociais	740.905,00	774.246,00	804.441,59	828.656,00	3.148.248,59
1210.29.07.01	CONTRIBUIÇÃO DO SERVIDOR ATIVO CIVIL PARA O REGIME PRÓPRIO	735.680,00	768.786,00	798.768,65	822.812,00	3.126.046,65
0018 1210.29.07.01	CONTRIBUIÇÃO DO SERVIDOR ATIVO CIVIL PARA O REGIME PRÓPRIO	735.680,00	768.786,00	798.768,65	822.812,00	3.126.046,65
1210.29.09.01	CONTRIBUIÇÕES DO SERVIDOR INATIVO CIVIL PARA O REGIME PRÓPRIO	5.225,00	5.460,00	5.672,94	5.844,00	22.201,94
0019 1210.29.09.01	CONTRIBUIÇÕES DO SERVIDOR INATIVO CIVIL PARA O REGIME PRÓPRIO	5.225,00	5.460,00	5.672,94	5.844,00	22.201,94
1220.00.00.00	Contribuições de Intervenção no Domínio Econômico	287.375,00	300.307,00	226.060,00	232.864,00	1.046.606,00
1220.99.00.00	Outras Contribuições Econômicas	287.375,00	300.307,00	226.060,00	232.864,00	1.046.606,00
0020 1220.99.01.01	Contribuição para o custeio do serviço de iluminação pública	287.375,00	300.307,00	226.060,00	232.864,00	1.046.606,00
1300.00.00.00	RECEITA PATRIMONIAL	899.916,00	940.912,00	977.607,52	1.429.045,00	4.247.480,52
1320.00.00.00	Receita de Valores Mobiliários	899.916,00	940.912,00	977.607,52	1.429.045,00	4.247.480,52
1325.00.00.00	Remuneração de Depósitos Bancários	305.311,00	319.550,00	332.012,41	342.008,00	1.298.881,41
0021 1325.01.02.01	RECEITA DE REMUNERAÇÃO DE DEPÓSITOS BANCÁRIOS DE RECURSOS VINCULADOS - FUNDEB	9.405,00	9.828,00	10.211,29	10.518,00	39.962,29
0022 1325.01.03.01	RECEITA DE REMUNERAÇÃO DE DEPÓSITOS BANCÁRIOS DE RECURSOS VINCULADOS - FUNDO DE SAÚDE	88.825,00	92.822,00	96.442,05	99.345,00	377.434,05
0023 1325.01.05.01	RECEITA DE REMUNERAÇÃO DE DEPÓSITOS BANCÁRIOS DE RECURSOS VINCULADOS - MANUTENÇÃO E DESENVOLVIMENTO DO ENSINO - MDE	5.225,00	5.460,00	5.672,94	5.844,00	22.201,94
0024 1325.01.09.01	RECEITA DE REMUNERAÇÃO DE DEPÓSITOS BANCÁRIOS DE RECURSOS VINCULADOS -	1.045,00	1.092,00	1.134,58	1.169,00	4.440,58



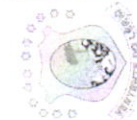
Prefeitura Municipal de Vertente do Lério

Secretaria de Finanças

Departamento de Contabilidade - PPA-Plano Plurianual - 2018 à 2021 - R\$ 1,00

Anexo XIII - Quadro de Detalhamento da Receita Prevista - Q.D.R.

Receitas		Valor (2018)	Valor (2019)	Valor (2020)	Valor (2021)	Total
CONTRIBUIÇÃO DE INTERVENÇÃO NO						
DOMÍNIO ECONÔMICO (CIDE)						
0025	1325.01.10.01	24.035,00	25.117,00	26.096,56	26.883,00	102.131,56
RECEITA DE REMUNERAÇÃO DE DEPÓSITOS						
BANCÁRIOS DE RECURSOS VINCULADOS -						
FUNDO NACIONAL DE ASSISTÊNCIA SOCIAL						
(FNAS)						
0026	1325.01.99.00	172.425,00	180.184,00	187.211,17	192.846,00	732.666,17
Receita de Remuneração de Outros Depósitos Bancários						
de Recursos Vinculados						
0027	1325.01.99.01	4.351,00	4.547,00	4.724,32	4.867,00	18.489,32
Remuneração de Depósitos de Recursos não vinculados						
1325.02.00.00		3.135,00	3.276,00	3.403,76	3.506,00	13.320,76
RECEITA DE REMUNERAÇÃO DE DEPÓSITOS DE						
POUPANÇA						
0028	1325.02.01.01	1.216,00	1.271,00	1.320,56	1.361,00	5.168,56
REMUNERAÇÃO DE OUTROS DEPÓSITOS DE						
RECURSOS NÃO VINCULADOS						
0029	1325.02.99.01	587.290,00	613.718,00	637.653,00	1.078.856,00	2.917.517,00
Remuneração dos Investimentos do Regime Próprio de						
Previdência do Servidor						
1328.00.00.00		587.290,00	613.718,00	637.653,00	1.078.856,00	2.917.517,00
Remuneração dos Investimentos do Regime Próprio de						
Previdência do Servidor em Renda Fixa						
1328.10.00.00		587.290,00	613.718,00	637.653,00	1.078.856,00	2.917.517,00
REMUNERAÇÃO DOS INVESTIMENTOS DO						
REGIME PRÓPRIO DE PREVIDÊNCIA DO						
SERVIDOR EM RENDA FIXA						
0030	1329.00.00.00	7.315,00	7.644,00	7.942,11	8.181,00	31.082,11
Outras Receitas de Valores Mobiliários						
1329.00.00.01		7.315,00	7.644,00	7.942,11	8.181,00	31.082,11
OUTRAS RECEITAS DE VALORES MOBILIÁRIOS						
0031	1329.00.00.01	32.166,00	30.576,00	31.768,45	32.726,00	124.330,45
RECEITA DE SERVIÇOS						
Serviços Administrativos						
1600.13.00.00		1.045,00	1.092,00	1.134,58	1.169,00	4.440,58
SERVIÇOS DE INSCRIÇÃO EM CONCURSOS						
1600.13.01.01		17.765,00	18.564,00	19.287,99	19.869,00	75.485,99
PÚBLICOS						
0033	1600.13.02.01	10.450,00	10.920,00	11.345,88	11.688,00	44.403,88
SERVIÇOS DE VENDA DE EDITAIS						
0034	1600.13.99.01	2.906,00	3.037,00	3.155,44	3.250,00	12.348,44
OUTROS SERVIÇOS ADMINISTRATIVOS						
1600.50.00.00		2.906,00	3.037,00	3.155,44	3.250,00	12.348,44
Tarifas de Inscrição em Concursos e Processos Seletivos						
0035	1600.50.00.01	2.906,00	2.906,00	2.906,00	2.906,00	11.624,00
TARIFAS DE INSCRIÇÃO EM CONCURSOS E						
PROCESSOS SELETIVOS						
1700.00.00.00		28.366.432,00	29.642.424,00	29.401.696,40	30.286.687,00	117.697.239,40
TRANSFERÊNCIAS CORRENTES						
1720.00.00.00		27.755.943,00	29.004.462,00	28.813.747,82	29.681.042,00	115.255.194,82
Transferências Intergovernamentais						
1721.00.00.00		15.586.918,00	16.287.831,00	16.179.853,71	16.666.868,00	64.721.470,71
Transferências da União						
1721.01.00.00		10.490.732,00	10.962.816,00	11.219.900,39	11.557.620,00	44.231.068,39
Participação na Receita da União						
1721.01.02.01		9.475.015,00	9.901.391,00	10.287.545,24	10.597.200,00	40.261.151,24
COTA-PARTE DO FUNDO DE PARTICIPAÇÃO						
DOS MUNICÍPIOS - COTA MENSAL						
0036	1721.01.03.01	604.500,00	631.703,00	485.874,00	500.499,00	2.222.576,00
COTA-PARTE DO FUNDO DE PARTICIPAÇÃO DO						
MUNICÍPIOS 1% COTA ENTREGUE NO MÊS DE						
JULHO						



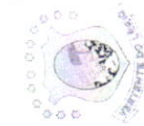
Prefeitura Municipal de Vertente do Lério

Secretaria de Finanças

Departamento de Contabilidade - PPA-Plano Plurianual - 2018 à 2021 - R\$ 1,00

Anexo XIII - Quadro de Detalhamento da Receita Prevista - Q.D.R.

Receitas		Valor (2018)	Valor (2019)	Valor (2020)	Valor (2021)	Total
0038	1721.01.03.02	410.172,00	428.630,00	445.346,57	458.752,00	1.742.900,57
COTA-PARTE DO FUNDO DE PARTICIPAÇÃO DO MUNICÍPIOS 1% COTA ENTREGUE NO MÊS DE DEZEMBRO						
0039	1721.01.05.01	1.045,00	1.092,00	1.134,58	1.169,00	4.440,58
COTA-PARTE DO IMPOSTO SOBRE A PROPRIEDADE TERRITORIAL RURAL						
1721.22.00.00		265.145,00	277.076,00	287.881,96	296.548,00	1.126.650,96
Transfêrencia da Compensação Financeira pela Exploração de Recursos Naturais						
0040	1721.22.70.01	101.365,00	105.926,00	110.057,11	113.370,00	430.718,11
COTA-PARTE DO FUNDO ESPECIAL DO PETRÓLEO ? FEP						
0041	1721.22.90.01	163.780,00	171.150,00	177.824,85	183.178,00	695.932,85
OUTRAS TRANSFERÊNCIAS DECORRENTES DE COMPENSAÇÃO FINANCEIRA PELA EXPLORAÇÃO DE RECURSOS NATURAIS						
0042	1721.33.00.12	230.945,00	241.338,00	250.750,18	258.298,00	981.331,18
ATENÇÃO DE MÉDIA E ALTA COMPLEXIDADE AMBULATORIAL E HOSPITALAR						
0043	1721.33.00.13	67.925,00	10.982,00	11.476,19	11.821,00	102.204,19
0044	1721.33.00.14	104.500,00	109.203,00	113.461,91	116.877,00	444.041,91
0045	1721.33.00.15		100.000,00	103.900,00	107.027,00	310.927,00
0046	1721.33.00.17		15.000,00	15.675,00	16.147,00	46.822,00
Componente Básico de Assistência Farmacêutica						
0047	1721.33.00.18		35.000,00	36.365,00	37.460,00	108.825,00
Custeio das Ações de Serviços Públicos em Saúde						
0048	1721.33.00.19		30.000,00	31.170,00	32.108,00	93.278,00
Incentivo Financeiro aos Estados, DF e Municípios p/ Execução de Ações em Vigilância Sanitária						
0049	1721.33.11.01	450.935,00	250.000,00	259.750,00	267.568,00	1.228.253,00
Assistência Financeira aos Estados, DF e Municípios p/ Agentes de Combate às Endemias						
0050	1721.33.11.02	600.000,00	77.000,00	80.003,00	82.411,00	839.414,00
Vigilância em Saúde - Desp. Diversas						
0051	1721.33.11.03	320.000,00	334.400,00	347.441,60	357.900,00	1.359.741,60
Programa Saúde da Família - PSF						
0052	1721.33.11.05	45.000,00	47.025,00	48.858,97	50.330,00	191.213,97
Agentes Comunitários de Saúde - PACS						
0053	1721.33.11.06	100.000,00	84.500,00	87.795,50	90.439,00	362.734,50
Compensação de Especialidade Regionais						
0054	1721.33.11.07	20.000,00	20.900,00	21.715,10	22.369,00	84.984,10
NASF - Núcleo de Apoio à Saúde da Família						
Outros Programas Financiados Por Transferências Fundo a Fundo						
0055	1721.33.11.08	329.000,00	215.032,00	223.418,24	230.143,00	997.593,24
PMAQ - Programa de Melhoria do Acesso e Qualidade						
0056	1721.33.11.14	270.000,00	800.000,00	831.200,00	856.219,00	2.487.419,00
Piso de Atenção Básica- PAB Variável						
0057	1721.33.11.33	6,00	282.150,00	293.153,85	301.978,00	1.147.281,85
Saúde Bucal						
0058	1721.33.15.10	640.585,00	668.912,00	598.449,82	616.463,00	2.524.409,82
Gestão do SUS						
Transferências de Recursos do Fundo Nacional de Assistência Social - FNAS						
0059	1721.34.00.01	295.735,00	308.543,00	224.026,47	230.769,00	1.059.073,47
TRANSFERÊNCIAS DE RECURSOS - FNAS SCFV						
0060	1721.34.00.02	52.250,00	54.601,00	56.730,43	58.438,00	222.019,43
TRANSFERÊNCIAS DE RECURSOS - FNAS						
0061	1721.34.00.03	114.950,00	120.123,00	124.807,79	128.565,00	488.445,79
PBF/CRAS						
0062	1721.34.00.04	52.250,00	54.601,00	56.730,43	58.438,00	222.019,43
TRANSFERÊNCIAS DE RECURSOS - FNAS IGDBF						
TRANSFERÊNCIAS DE RECURSOS - FNAS IGDSUAS						



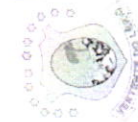
Prefeitura Municipal de Vertente do Lério

Secretaria de Finanças

Departamento de Contabilidade - PPA-Plano Plurianual - 2018 à 2021 - R\$ 1,00

Anexo XIII - Quadro de Detalhamento da Receita Prevista - Q.D.R.

Receitas		Valor (2018)	Valor (2019)	Valor (2020)	Valor (2021)	Total
0063	1721.34.00.05	104.500,00	109.203,00	113.461,91	116.877,00	444.041,91
	TRANSFERÊNCIAS DE RECURSOS - FNAS					
	PFMC/CREAS					
0064	1721.34.00.99	20.900,00	21.841,00	22.692,79	23.376,00	88.809,79
	TRANSFERÊNCIAS DE RECURSOS DO FUNDO NACIONAL DE ASSISTÊNCIA SOCIAL ? FNAS					
	Transferências de Recursos do Fundo Nacional de Desenvolvimento da Educação-FNDE	1.328.195,00	1.387.964,00	1.150.534,72	1.185.165,00	5.051.858,72
0065	1721.35.01.01	590.425,00	616.994,00	469.905,00	484.049,00	2.161.373,00
	TRANSFERÊNCIAS DO SALÁRIO-EDUCAÇÃO	53.295,00	55.693,00	57.865,02	59.607,00	226.460,02
0066	1721.35.02.01					
	REFERENTES AO PROGRAMA DINHEIRO DIRETO NA ESCOLA ? PDDE	229.900,00	240.246,00	233.890,21	240.930,00	944.966,21
0067	1721.35.03.01					
	TRANSFERÊNCIAS DIRETAS DO FNDE REFERENTES AO PROGRAMA NACIONAL DE ALIMENTAÇÃO ESCOLAR ? PNAE	141.075,00	147.423,00	153.172,49	157.782,00	599.452,49
0068	1721.35.04.01					
	REFERENTES AO PROGRAMA NACIONAL DE APOIO AO TRANSPORTE DO ESCOLAR ? PNATE	313.500,00	327.608,00	235.702,00	242.797,00	1.119.607,00
0069	1721.35.99.01					
	OUTRAS TRANSFERÊNCIAS DIRETAS DO FUNDO NACIONAL DO DESENVOLVIMENTO DA EDUCAÇÃO ? FNDE	12.540,00	13.104,00	13.615,05	14.025,00	53.284,05
	Transferência Financeira do ICMS - Desoneração - L.C. Nº 87/96	12.540,00	13.104,00	13.615,05	14.025,00	53.284,05
0070	1721.36.00.01					
	TRANSFERÊNCIA FINANCEIRA DO ICMS ? DESONERAÇÃO ? L.C. Nº 87/96	311.410,00	325.423,00	153.331,00	157.946,00	948.110,00
	Outras Transferências da União	311.410,00	325.423,00	153.331,00	157.946,00	948.110,00
0071	1721.99.00.00					
	OUTRAS TRANSFERÊNCIAS DA UNIÃO	3.607.340,00	3.769.670,00	3.919.687,11	4.037.670,00	15.334.367,11
	Transferências dos Estados	3.567.630,00	3.728.173,00	3.873.571,73	3.990.167,00	15.159.541,73
	Participação na Receita dos Estados	3.245.770,00	3.391.830,00	3.524.111,37	3.630.187,00	13.791.898,37
0072	1722.01.01.01	265.430,00	277.374,00	288.191,58	296.867,00	1.127.862,58
	COTA-PARTE DO ICMS	265.430,00	277.374,00	288.191,58	296.867,00	1.127.862,58
0073	1722.01.02.01	52.250,00	54.601,00	56.730,43	58.438,00	222.019,43
	COTA-PARTE DO IPVA	52.250,00	54.601,00	56.730,43	58.438,00	222.019,43
0074	1722.01.04.01	4.180,00	4.368,00	4.538,35	4.675,00	17.761,35
	COTA-PARTE DO IPI - MUNICÍPIOS	4.180,00	4.368,00	4.538,35	4.675,00	17.761,35
0075	1722.01.13.01					
	COTA-PARTE DA CONTRIBUIÇÃO DE INTERVENÇÃO NO DOMÍNIO ECONÔMICO					
	Outras Transferências dos Estados	0,00	0,00	3.000,00	3.090,00	6.090,00
	Outras Transferências dos Estados	39.710,00	41.497,00	43.115,38	44.413,00	168.735,38
0076	1722.09.01.00					
	Outras Transferências dos Estados	39.710,00	41.497,00	43.115,38	44.413,00	168.735,38
0077	1722.99.00.01					
	OUTRAS TRANSFERÊNCIAS DOS ESTADOS	8.561.685,00	8.946.961,00	8.714.207,00	8.976.504,00	35.199.357,00
	Cota Parte do FUNDEB	7.025.535,00	7.341.684,00	7.671.270,00	7.902.175,00	29.940.664,00
0078	1724.01.00.00					
	Transferências de Recursos do FUNDEB	7.025.535,00	7.341.684,00	7.671.270,00	7.902.175,00	29.940.664,00
	TRANSFERÊNCIAS DE RECURSOS DO FUNDO DE MANUTENÇÃO E DESENVOLVIMENTO DA EDUCAÇÃO BÁSICA E DE VALORIZAÇÃO DOS PROFISSIONAIS DA EDUCAÇÃO ? FUNDEB					



Prefeitura Municipal de Vertente do Lério

Secretaria de Finanças

Departamento de Contabilidade - PPA-Plano Plurianual - 2018 à 2021 - R\$ 1,00

Anexo XIII - Quadro de Detalhamento da Receita Prevista - Q.D.R.

Receitas		Valor (2018)	Valor (2019)	Valor (2020)	Valor (2021)	Total
0079	1724.02.00.00	1.536.150,00	1.605.277,00	1.042.937,00	1.074.329,00	5.258.693,00
	1724.02.00.01	1.536.150,00	1.605.277,00	1.042.937,00	1.074.329,00	5.258.693,00
	Transf. de Recursos de Complementação do FUNDEB					
	TRANSFERÊNCIAS DE RECURSOS DA					
	COMPLEMENTAÇÃO DA UNIÃO AO FUNDO DE					
	MANUTENÇÃO E DESENVOLVIMENTO DA					
	EDUCAÇÃO BÁSICA E DE VALORIZAÇÃO DOS					
	PROFISSIONAIS DA EDUCAÇÃO ? FUNDEB					
	Transferências de Convênios	610.489,00	637.962,00	587.948,58	605.645,00	2.442.044,58
	Transferências de Convênios da União e de Suas	425.524,00	444.673,00	462.015,23	475.921,00	1.808.133,23
	Entidades	284.240,00	297.031,00	308.615,20	317.904,00	1.207.790,20
	Transf Convênios União p/ SUS	284.240,00	297.031,00	308.615,20	317.904,00	1.207.790,20
	TRANSFERÊNCIAS DE CONVÊNIO DA UNIÃO					
	PARA O SISTEMA ÚNICO DE SAÚDE ? SUS					
	Outras Transferências de Convênios da União	141.284,00	147.642,00	153.400,03	158.017,00	600.343,03
	OUTRAS TRANSFERÊNCIAS DE CONVÊNIO DA					
	UNIÃO	184.965,00	193.289,00	125.933,35	129.724,00	633.911,35
	Transferência de Convênios dos Estados e do Distrito	80.465,00	84.086,00	87.365,35	89.995,00	341.911,35
	Federal e de Suas Entidades					
	Transferências de Convênio dos Estados Destinadas a	80.465,00	84.086,00	87.365,35	89.995,00	341.911,35
	Programas de Educação					
	TRANSFERÊNCIAS DE CONVÊNIO DOS ESTADOS					
	DESTINADAS A PROGRAMAS DE EDUCAÇÃO	104.500,00	109.203,00	38.568,00	39.729,00	292.000,00
	Outras Transf. de Convênios dos Estados	104.500,00	109.203,00	38.568,00	39.729,00	292.000,00
	OUTRAS TRANSFERÊNCIAS DE CONVÊNIO DOS					
	ESTADOS	111.188,00	116.189,00	120.720,23	324.359,00	672.456,23
	OUTRAS RECEITAS CORRENTES	14.630,00	15.288,00	15.884,16	16.365,00	62.167,16
	Multas e Juros de Mora	4.180,00	4.368,00	4.538,32	4.676,00	17.762,32
	Multas e Juros de Mora dos Tributos	1.045,00	1.092,00	1.134,58	1.169,00	4.440,58
	Multas e Juros de Mora Imposto s/ Propriedade Predial e					
	Territorial Urbana-IPTU	1.045,00	1.092,00	1.134,58	1.169,00	4.440,58
	MULTAS E JUROS DE MORA DO IMPOSTO					
	SOBRE A PROPRIEDADE PREDIAL E	1.045,00	1.092,00	1.134,58	1.169,00	4.440,58
	TERRITORIAL URBANA ? IPTU					
	Multas e Juros de Mora do Imposto s/ Transmissão	1.045,00	1.092,00	1.134,58	1.169,00	4.440,58
	Inter-Vivos de Bens Imóveis-ITBI					
	MULTAS E JUROS DE MORA DO IMPOSTO					
	SOBRE A TRANSMISSÃO INTER-VIVOS DE BENS	1.045,00	1.092,00	1.134,58	1.169,00	4.440,58
	IMÓVEIS ? ITBI					
	Multas e Juros de Mora do Imposto sobre Serviços de	1.045,00	1.092,00	1.134,58	1.169,00	4.440,58
	Qualquer Natureza - ISS					
	MULTAS E JUROS DE MORA DO IMPOSTO					
	SOBRE SERVIÇOS DE QUALQUER NATUREZA ?	1.045,00	1.092,00	1.134,58	1.169,00	4.440,58
	ISS					
	Multas e Juros de Mora de Outros Tributos	1.045,00	1.092,00	1.134,58	1.169,00	4.440,58

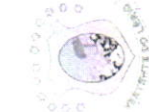
Prefeitura Municipal de Vertente do Lério

Secretaria de Finanças

Departamento de Contabilidade - PPA-Plano Plurianual - 2018 à 2021 - R\$ 1,00

Anexo XIII - Quadro de Detalhamento da Receita Prevista - Q.D.R.

Receitas		Valor (2018)	Valor (2019)	Valor (2020)	Valor (2021)	Total
0087	1911.99.00.01	1.045,00	1.092,00	1.134,58	1.169,00	4.440,58
	MULTAS E JUROS DE MORA DE OUTROS TRIBUTOS					
	1912.00.00.00	5.225,00	5.460,00	5.672,94	5.844,00	22.201,94
	Multas e Juros de Mora das Contribuições					
	1912.29.00.00	5.225,00	5.460,00	5.672,94	5.844,00	22.201,94
	Multas e Juros de Mora das Contribuições para o Regime Próprio de Previdência do Servidor					
0088	1912.29.02.01	5.225,00	5.460,00	5.672,94	5.844,00	22.201,94
	MULTAS E JUROS DE MORA DA CONTRIBUIÇÃO DO SERVIDOR PARA O REGIME PRÓPRIO DE PREVIDÊNCIA					
	1913.00.00.00	4.180,00	4.368,00	4.538,32	4.676,00	17.762,32
	Multa e Juros de Mora da Dívida Ativa dos Tributos					
	1913.11.00.00	1.045,00	1.092,00	1.134,58	1.169,00	4.440,58
	Multas e Juros de Mora da Dívida Ativa do Imposto sobre a Propriedade Predial e Territorial Urbana – IPTU					
0089	1913.11.00.01	1.045,00	1.092,00	1.134,58	1.169,00	4.440,58
	MULTAS E JUROS DE MORA DA DÍVIDA ATIVA DO IMPOSTO SOBRE A PROPRIEDADE PREDIAL E TERRITORIAL URBANA ? IPTU					
	1913.12.00.00	1.045,00	1.092,00	1.134,58	1.169,00	4.440,58
	Multas e Juros de Mora da Dívida Ativa do Imposto sobre a Transmissão Inter-Vivos de Bens Imóveis – ITBI					
0090	1913.12.00.01	1.045,00	1.092,00	1.134,58	1.169,00	4.440,58
	MULTAS E JUROS DE MORA DA DÍVIDA ATIVA DO IMPOSTO SOBRE A TRANSMISSÃO INTER-VIVOS DE BENS IMÓVEIS ? ITBI					
	1913.13.00.00	1.045,00	1.092,00	1.134,58	1.169,00	4.440,58
	Multas e Juros de Mora da Dívida Ativa do Imposto sobre Serviços de Qualquer Natureza – ISS					
0091	1913.13.00.01	1.045,00	1.092,00	1.134,58	1.169,00	4.440,58
	MULTAS E JUROS DE MORA DA DÍVIDA ATIVA DO IMPOSTO SOBRE SERVIÇOS DE QUALQUER NATUREZA ? ISS					
	1913.99.00.00	1.045,00	1.092,00	1.134,58	1.169,00	4.440,58
	Multas e Juros de Mora da Dívida Ativa de Outros Tributos					
0092	1913.99.00.01	1.045,00	1.092,00	1.134,58	1.169,00	4.440,58
	MULTAS E JUROS DE MORA DA DÍVIDA ATIVA DE OUTROS TRIBUTOS					
	1919.00.00.00	1.045,00	1.092,00	1.134,58	1.169,00	4.440,58
	Multas de Outras Origens					
	1919.99.00.00	1.045,00	1.092,00	1.134,58	1.169,00	4.440,58
	Outras Multas					
0093	1919.99.00.01	1.045,00	1.092,00	1.134,58	1.169,00	4.440,58
	OUTRAS MULTAS					
	1920.00.00.00	55.385,00	57.876,00	60.133,12	61.945,00	235.339,12
	Idenizações e Restituições					
	1921.00.00.00	25.080,00	18.208,00	18.918,10	19.489,00	81.695,10
	Idenizações					
	1921.99.00.00	25.080,00	18.208,00	18.918,10	19.489,00	81.695,10
	Outras Idenizações					
0094	1921.99.00.01	6.270,00	6.552,00	6.807,52	7.013,00	26.642,52
	OUTRAS INDENIZAÇÕES					
0095	1921.99.00.02	18.810,00	11.656,00	12.110,58	12.476,00	55.052,58
	OUTRAS INDENIZAÇÕES					
	1922.00.00.00	30.305,00	39.668,00	41.215,02	42.456,00	153.644,02
	Restituições					
	1922.99.00.00	7.315,00	8.000,00	8.312,00	8.562,00	31.192,00
	Outras Restituições					
0097	1922.99.00.01	1.045,00	1.092,00	1.134,58	1.169,00	4.440,58
	OUTRAS RESTITUIÇÕES					
0098	1922.99.00.02	9.405,00	9.828,00	10.211,29	10.518,00	39.962,29
	OUTRAS RESTITUIÇÕES					
0099	1922.99.00.03	9.405,00	9.828,00	10.211,29	10.518,00	39.962,29
	OUTRAS RESTITUIÇÕES					



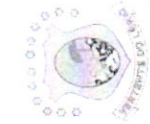
Prefeitura Municipal de Vertente do Lério

Secretaria de Finanças

Departamento de Contabilidade - PPA-Plano Plurianual - 2018 à 2021 - R\$ 1,00

Anexo XIII - Quadro de Detalhamento da Receita Prevista - Q.D.R.

Receitas		Valor (2018)	Valor (2019)	Valor (2020)	Valor (2021)	Total
0100	1922.99.00.04	1.045,00	1.092,00	1.134,58	1.169,00	4.440,58
	OUTRAS RESTITUIÇÕES	1.045,00	1.092,00	1.134,58	1.169,00	4.440,58
0101	1922.99.00.05	10.450,00	10.920,00	11.345,88	11.688,00	44.403,88
	OUTRAS RESTITUIÇÕES	10.450,00	10.920,00	11.345,88	11.688,00	44.403,88
0102	1922.99.00.06	13.585,00	14.196,00	14.749,63	15.194,00	57.724,63
	OUTRAS RESTITUIÇÕES	13.585,00	14.196,00	14.749,63	15.194,00	57.724,63
	1930.00.00.00	4.180,00	4.368,00	4.538,35	4.675,00	17.761,35
	Receita da Dívida Ativa					
1931.00.00.00	Receita da Dívida Ativa Tributária	4.180,00	4.368,00	4.538,35	4.675,00	17.761,35
1931.11.00.00	Receita da Dívida Ativa Imposto s/Propriedade Predial e Territorial Urbana-IPTU	4.180,00	4.368,00	4.538,35	4.675,00	17.761,35
0103	1931.11.00.01	3.135,00	3.276,00	3.403,76	3.506,00	13.320,76
	RECEITA DA DÍVIDA ATIVA DO IMPOSTO SOBRE A PROPRIEDADE PREDIAL E TERRITORIAL URBANA ? IPTU	3.135,00	3.276,00	3.403,76	3.506,00	13.320,76
1931.12.00.00	Receita da Dívida Ativa do Imposto s/Transmissão Inter-Vivos Bens Imóveis-ITBI	3.135,00	3.276,00	3.403,76	3.506,00	13.320,76
0104	1931.12.00.01	5.225,00	5.460,00	5.672,94	5.844,00	22.201,94
	RECEITA DA DÍVIDA ATIVA DO IMPOSTO SOBRE A TRANSMISSÃO INTER-VIVOS DE BENS IMÓVEIS ? ITBI	5.225,00	5.460,00	5.672,94	5.844,00	22.201,94
1931.13.00.00	Receita da Dívida Ativa do Imposto s/Serviços de Qualquer Natureza - ISS	5.225,00	5.460,00	5.672,94	5.844,00	22.201,94
0105	1931.13.00.01	1.045,00	1.092,00	1.134,58	1.169,00	4.440,58
	RECEITA DA DÍVIDA ATIVA DO IMPOSTO SOBRE SERVIÇOS DE QUALQUER NATUREZA ?	1.045,00	1.092,00	1.134,58	1.169,00	4.440,58
1931.99.00.00	Receita da Dívida Ativa de Outros Tributos	1.045,00	1.092,00	1.134,58	1.169,00	4.440,58
0106	1931.99.00.01	1.045,00	1.092,00	1.134,58	1.169,00	4.440,58
	RECEITA DA DÍVIDA ATIVA DE OUTROS TRIBUTOS	1.045,00	1.092,00	1.134,58	1.169,00	4.440,58
	1990.00.00.00	27.588,00	28.829,00	29.953,32	230.855,00	317.225,32
	Receitas Diversas					
1990.01.00.00	Rendas Eventuais	0,00	0,00	0,00	200.000,00	200.000,00
0144	1990.01.01.00	27.588,00	28.829,00	29.953,32	30.855,00	117.225,32
	Compensação Financeira	27.588,00	28.829,00	29.953,32	30.855,00	117.225,32
1990.99.00.00	Outras Receitas	10.450,00	10.920,00	11.345,88	11.688,00	44.403,88
0107	1990.99.00.01	11.495,00	12.012,00	12.480,46	12.856,00	48.843,46
	OUTRAS RECEITAS	11.495,00	12.012,00	12.480,46	12.856,00	48.843,46
0108	1990.99.00.02	5.643,00	5.897,00	6.126,98	6.311,00	23.977,98
	OUTRAS RECEITAS	5.643,00	5.897,00	6.126,98	6.311,00	23.977,98
0109	1990.99.00.03	4.832.651,00	5.050.120,00	2.643.394,40	2.100.950,00	14.627.115,40
	OUTRAS RECEITAS	4.832.651,00	5.050.120,00	2.643.394,40	2.100.950,00	14.627.115,40
	2000.00.00.00	104.500,00	109.202,00	113.460,86	116.876,00	444.038,86
	Receitas de Capital					
2200.00.00.00	Alienação de Bens	52.250,00	54.601,00	56.730,43	58.438,00	222.019,43
2210.00.00.00	Alienação de Bens Móveis	52.250,00	54.601,00	56.730,43	58.438,00	222.019,43
2219.00.00.00	Alienação de Outros Bens Móveis	52.250,00	54.601,00	56.730,43	58.438,00	222.019,43
0110	2219.00.00.01	52.250,00	54.601,00	56.730,43	58.438,00	222.019,43
	ALIENAÇÃO DE OUTROS BENS MÓVEIS	52.250,00	54.601,00	56.730,43	58.438,00	222.019,43
2220.00.00.00	Alienação de Bens Imóveis	52.250,00	54.601,00	56.730,43	58.438,00	222.019,43
2229.00.00.00	Alienação de Outros Bens Imóveis	52.250,00	54.601,00	56.730,43	58.438,00	222.019,43
0111	2229.00.00.01	4.728.151,00	4.940.918,00	2.529.933,54	1.984.074,00	14.183.076,54
	ALIENAÇÃO DE OUTROS BENS IMÓVEIS	4.728.151,00	4.940.918,00	2.529.933,54	1.984.074,00	14.183.076,54
2400.00.00.00	Transferências de Capital	1.657.941,00	1.732.548,00	1.338.062,43	756.328,00	5.484.879,43
2420.00.00.00	Transferências Intergovernamentais	1.657.941,00	1.732.548,00	1.338.062,43	756.328,00	5.484.879,43



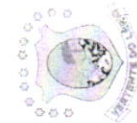
Prefeitura Municipal de Vertente do Lério

Secretaria de Finanças

Departamento de Contabilidade - PPA-Plano Plurianual - 2018 à 2021 - R\$ 1,00

Anexo XIII - Quadro de Detalhamento da Receita Prevista - Q.D.R.

Receitas		Valor (2018)	Valor (2019)	Valor (2020)	Valor (2021)	Total
2421.00.00.00	Transferências da União	631.751,00	660.180,00	264.286,00	272.241,00	1.828.458,00
2421.02.00.00	Transferências de Recursos Destinados a Programas de Educação	146.300,00	152.884,00	113.486,00	116.902,00	529.572,00
0112	2421.02.00.01	146.300,00	152.884,00	113.486,00	116.902,00	529.572,00
	TRANSFERÊNCIAS DE RECURSOS DESTINADOS A PROGRAMAS DE EDUCAÇÃO	485.451,00	507.296,00	150.800,00	155.339,00	1.298.886,00
	Outras Transferências da União	485.451,00	507.296,00	150.800,00	155.339,00	1.298.886,00
0113	2421.99.00.01	1.026.190,00	1.072.368,00	1.073.776,43	484.087,00	3.656.421,43
	OUTRAS TRANSFERÊNCIAS DA UNIÃO	1.026.190,00	1.072.368,00	1.073.776,43	484.087,00	3.656.421,43
	Transferências dos Estados	52.250,00	54.601,00	36.730,43	37.836,00	181.417,43
	Transferências de Recursos Destinados a Programas de Educação	52.250,00	54.601,00	36.730,43	37.836,00	181.417,43
0114	2422.02.00.01	973.940,00	1.017.767,00	1.037.046,00	446.251,00	3.475.004,00
	TRANSFERÊNCIAS DE RECURSOS DESTINADOS A PROGRAMAS DE EDUCAÇÃO	973.940,00	1.017.767,00	1.037.046,00	446.251,00	3.475.004,00
	Outras Transferências dos Estados	973.940,00	1.017.767,00	205.046,00	211.218,00	2.407.971,00
0115	2422.99.00.01	973.940,00	1.017.767,00	205.046,00	235.033,00	1.067.033,00
	OUTRAS TRANSFERÊNCIAS DOS ESTADOS	973.940,00	1.017.767,00	205.046,00	235.033,00	1.067.033,00
0116	2422.99.00.02	3.070.210,00	3.208.370,00	1.191.871,11	1.227.746,00	8.698.197,11
	Transferências do Estado - FEM - Fundo de Desenvolvimento Municipal	3.070.210,00	3.208.370,00	1.191.871,11	1.227.746,00	8.698.197,11
	Transferências de Convênios	1.605.120,00	1.677.351,00	494.113,68	508.986,00	4.285.570,68
	Transferências de Convênios da União e de suas Entidades	448.305,00	468.479,00	206.749,68	212.973,00	1.336.506,68
	Transferências de Convênio da União para o Sistema Único de Saúde - SUS	448.305,00	468.479,00	206.749,68	212.973,00	1.336.506,68
0117	2471.01.00.01	619.685,00	647.571,00	103.104,00	106.207,00	1.476.567,00
	TRANSFERÊNCIAS DE CONVÊNIO DA UNIÃO PARA O SISTEMA ÚNICO DE SAÚDE ? SUS	619.685,00	647.571,00	103.104,00	106.207,00	1.476.567,00
	Transferências de Convênio da União Destinadas a Programa de Saneamento Básico	619.685,00	647.571,00	103.104,00	106.207,00	1.476.567,00
0118	2471.03.00.01	537.130,00	561.301,00	184.260,00	189.806,00	1.472.497,00
	TRANSFERÊNCIAS DE CONVÊNIOS DA UNIÃO DESTINADAS A PROGRAMAS DE SANEAMENTO BÁSICO	537.130,00	561.301,00	184.260,00	189.806,00	1.472.497,00
	Outras Transferências Convênios União	537.130,00	561.301,00	184.260,00	189.806,00	1.472.497,00
0119	2471.99.00.01	1.465.090,00	1.531.019,00	697.757,43	718.760,00	4.412.626,43
	OUTRAS TRANSFERÊNCIAS DE CONVÊNIOS DA UNIÃO	1.465.090,00	1.531.019,00	697.757,43	718.760,00	4.412.626,43
	Transferências de Convênios dos Estados e do Distrito Federal e de suas Entidade	574.750,00	600.614,00	272.119,00	280.310,00	1.727.793,00
	Transferências de Convênios dos Estados destinadas a Programas de Educação	574.750,00	600.614,00	272.119,00	280.310,00	1.727.793,00
0120	2472.02.00.01	52.250,00	54.601,00	36.730,43	37.836,00	181.417,43
	TRANSFERÊNCIAS DE CONVÊNIOS DOS ESTADOS DESTINADAS A PROGRAMAS DE EDUCAÇÃO	52.250,00	54.601,00	36.730,43	37.836,00	181.417,43
	Transferências de Convênios dos Estados destinadas a Programas de Saneamento Básico	52.250,00	54.601,00	36.730,43	37.836,00	181.417,43
0121	2472.03.00.01	52.250,00	54.601,00	36.730,43	37.836,00	181.417,43
	TRANSFERÊNCIAS DE CONVÊNIOS DOS ESTADOS DESTINADAS A PROGRAMAS DE SANEAMENTO BÁSICO	52.250,00	54.601,00	36.730,43	37.836,00	181.417,43



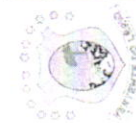
Prefeitura Municipal de Vertente do Lério

Secretaria de Finanças

Departamento de Contabilidade - PPA-Plano Plurianual - 2018 à 2021 - R\$ 1,00

Anexo XIII - Quadro de Detalhamento da Receita Prevista - Q.D.R.

Receitas		Valor (2018)	Valor (2019)	Valor (2020)	Valor (2021)	Total
2472.05.00.00	Transferências de Convênios dos Estados destinadas a Programas de Infra-Estrutura em Transporte	612.370,00	639.927,00	282.803,00	291.315,00	1.826.415,00
0122	2472.05.00.01	612.370,00	639.927,00	282.803,00	291.315,00	1.826.415,00
	ESTADOS DESTINADAS A PROGRAMAS DE INFRA-ESTRUTURA EM TRANSPORTE					
2472.99.00.00	Outras Transferências Convênios dos Estados	225.720,00	235.877,00	106.105,00	109.299,00	677.001,00
0123	2472.99.00.01	225.720,00	235.877,00	106.105,00	109.299,00	677.001,00
	OUTRAS TRANSFERÊNCIAS DE CONVÊNIO DOS ESTADOS					
7000.00.00.00	Receitas Intra-Orçamentárias Correntes	1.205.930,00	1.260.198,00	1.241.853,70	1.279.234,00	4.987.215,70
7200.00.00.00	Receitas de Contribuições	1.173.535,00	1.226.345,00	1.206.680,44	1.243.002,00	4.849.562,44
7210.00.00.00	Contribuições Sociais	1.173.535,00	1.226.345,00	1.206.680,44	1.243.002,00	4.849.562,44
0124	7210.29.01.01	1.152.635,00	1.204.504,00	1.183.987,65	1.219.626,00	4.760.752,65
	CONTRIBUIÇÃO PATRONAL DE SERVIDOR ATIVO CIVIL PARA O REGIME PRÓPRIO	20.900,00	21.841,00	22.692,79	23.376,00	88.809,79
0125	7210.29.15.01	32.395,00	33.853,00	35.173,26	36.232,00	137.653,26
	CONTRIBUIÇÃO PREVIDENCIÁRIA EM REGIME DE PARCELAMENTO DE DÉBITOS ? RPPS	32.395,00	33.853,00	35.173,26	36.232,00	137.653,26
7900.00.00.00	OUTRAS RECEITAS CORRENTES	32.395,00	33.853,00	35.173,26	36.232,00	137.653,26
7910.00.00.00	Multas e Juros de Mora	32.395,00	33.853,00	35.173,26	36.232,00	137.653,26
7912.00.00.00	Multas e Juros de Mora das Contribuições	5.225,00	5.460,00	5.672,94	5.844,00	22.201,94
7912.29.00.00	Multas e Juros de Mora das Contribuições para o Regime Próprio de Previdência do Servidor	5.225,00	5.460,00	5.672,94	5.844,00	22.201,94
0126	7912.29.01.01	27.170,00	28.393,00	29.500,32	30.388,00	115.451,32
	MULTAS E JUROS DE MORA DA CONTRIBUIÇÃO PATRONAL PARA O REGIME PRÓPRIO DE PREVIDÊNCIA	27.170,00	28.393,00	29.500,32	30.388,00	115.451,32
7912.99.00.00	Multas e Juros de Mora de Outras Contribuições	27.170,00	28.393,00	29.500,32	30.388,00	115.451,32
0127	7912.99.00.01	2.610.410,00	2.727.878,00	2.834.265,23	2.919.580,00	11.092.133,23
	MULTAS E JUROS DE MORA DE OUTRAS CONTRIBUIÇÕES	0,00	1.200,00	1.246,80	1.285,00	3.731,80
9000.00.00.00	Conta Retificadora da Receita Orçamentária	0,00	1.200,00	1.246,80	1.285,00	3.731,80
9500.00.00.00	Receita Industrial	0,00	1.200,00	1.246,80	1.285,00	3.731,80
0128	9517.21.36.00	0,00	1.200,00	1.246,80	1.285,00	3.731,80
	Dedução de Receita para a Formação do FUNDEB – ICMS Desoneração – Lei Complementar	0,00	1.200,00	1.246,80	1.285,00	3.731,80
9700.00.00.00	Dedução da Receita Orçamentária em favor do FUNDEB	2.610.410,00	2.726.678,00	2.833.018,43	2.918.295,00	11.088.401,43
9720.00.00.00	Transferências dos Estados e do Distrito Federal e de suas Entidades	2.610.410,00	2.726.678,00	2.833.018,43	2.918.295,00	11.088.401,43
9721.00.00.00	Deduções das Receitas de Transferências da União	1.895.212,00	1.980.496,00	2.057.735,34	2.119.674,00	8.053.117,34
9721.01.00.00	Deduções das Receitas de Transferências da União	1.895.212,00	1.980.496,00	2.057.735,34	2.119.674,00	8.053.117,34
0129	9721.01.02.01	1.895.003,00	1.980.278,00	2.057.508,84	2.119.440,00	8.052.229,84
	COTA-PARTE DO FUNDO DE PARTICIPAÇÃO DOS MUNICÍPIOS - COTA MENSAL	209,00	218,00	226,50	234,00	887,50
0130	9721.01.05.01	209,00	218,00	226,50	234,00	887,50
	COTA-PARTE DO IMPOSTO SOBRE A PROPRIEDADE TERRITORIAL RURAL	715.198,00	746.182,00	775.283,09	798.621,00	3.035.284,09
9722.00.00.00	Deduções das Receitas de Transferências dos Estados	715.198,00	746.182,00	775.283,09	798.621,00	3.035.284,09
9722.01.00.00	Deduções das Receitas de Transferências dos Estados	715.198,00	746.182,00	775.283,09	798.621,00	3.035.284,09



Prefeitura Municipal de Vertente do Lério

Secretaria de Finanças

Departamento de Contabilidade - PPA-Plano Plurianual - 2018 à 2021 - R\$ 1,00

Anexo XIII - Quadro de Detalhamento da Receita Prevista - Q.D.R.

Receitas		Valor (2018)	Valor (2019)	Valor (2020)	Valor (2021)	Total
0131	9722.01.01.01 COTA-PARTE DO ICMS	651.662,00	679.787,00	706.298,69	727.559,00	2.765.306,69
0132	9722.01.02.01 COTA-PARTE DO IPVA	53.086,00	55.475,00	57.638,52	59.374,00	225.573,52
0133	9722.01.04.01 COTA-PARTE DO IPI - MUNICÍPIOS	10.450,00	10.920,00	11.345,88	11.688,00	44.403,88
Total Geral:		35.290.693,00	36.878.773,00	33.537.787,00	34.547.277,00	140.254.530,00

Renato Lima de Sales
RENATO LIMA DE SALES
PREFEITO